

**PERATURAN KALURAHAN KARANGASEM
NOMOR 1 TAHUN 2025**

**TENTANG
LAPORAN PERTANGGUNGJAWABAN REALISASI
ANGGARAN PENDAPATAN DAN BELANJA
KALURAHAN KARANGASEM
TAHUN ANGGARAN 2024**



**KALURAHAN KARANGASEM
KAPANEWON PALIYAN KABUPATEN GUNUNGKIDUL
DI.YOGYAKARTA**



LURAH KARANGASEM
KAPANEWON PALIYAN KABUPATEN GUNUNGKIDUL

PERATURAN KALURAHAN KARANGASEM
NOMOR 1 TAHUN 2025
TENTANG

LAPORAN PERTANGGUNGJAWABAN REALISASI ANGGARAN
PENDAPATAN DAN BELANJA KALURAHAN TAHUN ANGGARAN 2024

DENGAN RAHMAT TUHAN YANG MAHA ESA

LURAH KARANGASEM,

- Menimbang :
- a. bahwa sesuai dengan ketentuan pasal 76 Peraturan Bupati Gunungkidul Nomor 61 Tahun 2018 tentang Pedoman Pengelolaan Keuangan Desa sebagaimana telah diubah dengan Peraturan Bupati Gunungkidul Nomor 51 Tahun 2019, setelah tahun anggaran berakhir perlu ditetapkan Laporan Pertanggungjawaban Realisasi Anggaran Pendapatan dan Belanja Kalurahan;
 - b. bahwa berdasarkan pertimbangan sebagaimana dimaksud dalam huruf a perlu menetapkan Peraturan Kalurahan tentang Laporan Pertanggungjawaban Realisasi Anggaran Pendapatan dan Belanja Kalurahan Tahun Anggaran 2024;
- Mengingat :
1. Undang-undang Nomor 15 Tahun 1950 tentang Pembentukan Daerah-daerah Kabupaten dalam lingkungan Daerah Istimewa Yogyakarta jo Peraturan Pemerintah Nomor 32 Tahun 1950 (Berita Negara Republik Indonesia Tahun 1950 No. 44) jo. Peraturan Pemerintah Nomor 32 Tahun 1950 tentang Penetapan Mulai berlakunya Undang-Undang Tahun 1950 Nomor 12,13,14 dan 15 dari hal Pembentukan Daerah-daerah Kabupaten dalam lingkungan Propinsi Jawa Timur, Jawa Tengah, Jawa Barat dan Daerah Istimewa Yogyakarta (Berita Negara Republik Indonesia Tahun 1950 Nomor 59);

- 2 Undang-Undang Nomor 13 Tahun 2012 tentang Keistimewaan Daerah Istimewa Yogyakarta (Lembaran Negara Republik Indonesia Tahun 2012 Nomor 170, Tambahan Lembaran Negara Republik Indonesia Nomor 5339);
- 3 Undang-Undang Nomor 6 Tahun 2014 tentang Desa sebagaimana telah diubah terakhir dengan Undang-Undang Nomor 3 Tahun 2024 Tentang Desa;
- 4 Peraturan Pemerintah Nomor 43 Tahun 2014 tentang Peraturan Pelaksanaan Undang-Undang Nomor 6 Tahun 2014 tentang Desa sebagaimana telah diubah terakhir dengan Peraturan Pemerintah Nomor 11 Tahun 2021 tentang Badan Usaha Milik Desa;
- 5 Peraturan Pemerintah Nomor 60 Tahun 2014 tentang Dana Desa yang Berasal dari Anggaran Pendapatan dan Belanja Negara sebagaimana telah diubah terakhir dengan Peraturan Pemerintah Nomor 8 Tahun 2016;
- 6 Peraturan Menteri Dalam Negeri Nomor 114 Tahun 2014 Tentang Pedoman Pembangunan Desa (Berita Negara Republik Indonesia Tahun 2014 Nomor 2094);
- 7 Peraturan Menteri Dalam Negeri Nomor 44 Tahun 2016 Tentang Kewenangan Desa (Berita Negara Republik Indonesia Tahun 2016 Nomor 1037);
- 8 Peraturan Menteri Dalam Negeri Nomor 20 Tahun 2018 tentang Pengelolaan Keuangan Desa (Berita Negara Republik Indonesia Tahun 2018 Nomor 611);
- 9 Peraturan Menteri Desa, Daerah Tertinggal dan Transmigrasi Nomor 21 Tahun 2020 Tentang Pedoman Umum Pembangunan Desa dan Pemberdayaan Masyarakat Desa (Berita Negara Republik Indonesia Tahun 2020 Nomor 1633);

10. Peraturan Menteri Desa, Daerah Tertinggal dan Transmigrasi Nomor 15 Tahun 2021 Tentang Tatacara Pembentukan Pengelola Kegiatan Dana Bergulir Masyarakat Eks Program Nasional Pemberdayaan Masyarakat Mandiri Perdesaan Menjadi Badan Usaha Milik Desa Bersama (Berita Negara Republik Indonesia Tahun 2021 Nomor 1224);
11. Peraturan Menteri Desa, Daerah Tertinggal dan Transmigrasi Nomor 7 Tahun 2023 Tentang Rincian Prioritas Penggunaan Dana Desa (Berita Negara Republik Indonesia Tahun 2023 Nomor 868);
12. Peraturan Menteri Desa, Pembangunan Daerah Tertinggal, dan Transmigrasi Nomor 13 Tahun 2023 tentang Petunjuk Operasional atas Fokus Penggunaan Dana Desa Tahun 2024 (Berita Negara Republik Indonesia Tahun 2023 Nomor 13);
13. Peraturan Menteri Keuangan Nomor 145 Tahun 2023 Tentang Pengelolaan Dana Desa (Berita Negara Republik Indonesia Tahun 2023 Nomor 1051);
14. Peraturan Menteri Keuangan Nomor 146 Tahun 2023 Tentang Pengalokasian Dana Desa Setiap Desa, Penyaluran, dan Penggunaan Dana Desa Tahun Anggaran 2024 (Berita Negara Republik Indonesia Tahun 2023 Nomor 1052);
15. Peraturan Menteri Desa Pembangunan Daerah Tertinggal dan Transmigrasi Republik Indonesia Nomor 2 Tahun 2024 Tentang Petunjuk Operasional Atas Fokus Penggunaan Dana Desa Tahun 2025 (Berita Negara Republik Indonesia Tahun 2024 Nomor 331);
16. Keputusan Menteri Keuangan Republik Indonesia Nomor 352 Tahun 2024 Tentang Rincian Insentif Desa Setiap Desa Tahun Anggaran 2024;
17. Peraturan Daerah Istimewa Yogyakarta Nomor 1 Tahun 2015 tentang Perubahan Atas Peraturan Daerah Istimewa Yogyakarta Nomor 1 Tahun 2013 tentang Kewenangan dalam Urusan Keistimewaan Daerah Istimewa Yogyakarta (Lembaran Daerah Daerah Istimewa Yogyakarta Tahun 2015 Nomor 3);

- 18 Peraturan Daerah Istimewa Yogyakarta Nomor 37 Tahun 2021 tentang Perubahan Peraturan Gubernur Daerah Istimewa Yogyakarta Nomor 100 Tahun 2020 tentang Pedoman Pelaksanaan Bantuan Keuangan Khusus Dana Keistimewaan kepada Pemerintah Kalurahan (Berita Daerah Daerah Istimewa Yogyakarta Tahun 2021 Nomor 37);
- 19 Peraturan Daerah Kabupaten Gunungkidul Nomor 6 Tahun 2016 tentang Urusan Pemerintahan Daerah (Lembaran Daerah Kabupaten Gunungkidul Tahun 2016 Nomor 6);
- 20 Peraturan Daerah Kabupaten Gunungkidul Nomor 7 Tahun 2018 tentang Badan Permusyawaratan Desa (Lembaran Daerah Kabupaten Gunungkidul Tahun 2018 Nomor 7);
- 21 Peraturan Daerah Kabupaten Gunungkidul Nomor 6 Tahun 2019 tentang Penetapan Kalurahan (Lembaran Daerah Kabupaten Gunungkidul Tahun 2019 Nomor 6);
- 22 Peraturan Daerah Kabupaten Gunungkidul Nomor 4 Tahun 2021 tentang Rencana Pembangunan Jangka Menengah Daerah Kabupaten Gunungkidul Tahun 2021-2026 (Lembaran Daerah Kabupaten Gunungkidul Tahun 2021 Nomor 4);
- 23 Peraturan Daerah Kabupaten Gunungkidul Nomor 10 Tahun 2023 Tentang Anggaran Pendapatan dan Belanja Daerah Tahun Anggaran 2024 (Lembaran Daerah Kabupaten Gunungkidul Tahun 2023 Nomor 10);
- 24 Peraturan Bupati Gunungkidul Nomor 61 Tahun 2018 tentang Pedoman Pengelolaan Keuangan Desa sebagaimana telah diubah dengan Peraturan Bupati Gunungkidul Nomor 51 Tahun 2019 (Berita Daerah Kabupaten Gunungkidul Tahun 2019 Nomor 51);
- 25 Peraturan Bupati Gunungkidul Nomor 32 Tahun 2023 Tentang Penjabaran Anggaran Penapatan dan Belanja Daerah Tahun Anggaran 2024 (Berita Daerah Kabupaten Gunungkidul Tahun 2023 Nomor 32);

- 26 Peraturan Desa Karangasem Nomor 5 Tahun 2020 tentang Rencana Pembangunan Jangka Menengah Desa Tahun 2020-2025 (Lembaran Desa Karangasem Tahun 2020 Nomor 5);
- 27 Peraturan Kalurahan Karangasem Nomor 2 Tahun 2023 tentang Daftar Kewenangan Kalurahan Berdasarkan Hak Asal Usul dan Kewenangan Lokal Berskala Kalurahan (Lembaran Desa Karangasem Tahun 2023 Nomor 2);
- 28 Peraturan Kalurahan Karangasem Nomor 3 Tahun 2023 Tentang Pungutan Desa (Lembaran Desa Karangasem Tahun 2023 Nomor 3);
- 29 Peraturan Kalurahan Karangasem Nomor 4 Tahun 2024 Tentang Rencana Kerja Pemerintah Kalurahan Karangasem Tahun 2025 (Lembaran Desa Karangasem Tahun 2024 Nomor 4);
- 30 Peraturan Kalurahan Karangasem Nomor 10 Tahun 2023 tentang Penyertaan Modal Bumdesa Bumi Sejahtera Karangasem (Lembaran Kalurahan Karangasem Tahun 2023 Nomor 10);
- 31 Peraturan Kalurahan Nomor 5 Tahun 2024 tentang Perubahan Anggaran Pendapatan dan Belanja Kalurahan Karangasem Tahun Anggaran 2024 (Lembaran Kalurahan Karangasem Tahun 2024 Nomor 4);

Dengan Kesepakatan Bersama

BADAN PERMUSYAWARATAN KALURAHAN KARANGASEM

dan

LURAH KARANGASEM

MEMUTUSKAN :

Menetapkan : **PERATURAN KALURAHAN TENTANG LAPORAN PERTANGGUNGJAWABAN REALISASI ANGGARAN PENDAPATAN DAN BELANJA KALURAHAN TAHUN ANGGARAN 2024**

Pasal 1

Realisasi Anggaran Pendapatan dan Belanja Kalurahan Tahun Anggaran 2024 sebagai berikut :

1. Pendapatan Kalurahan :

a. Pendapatan Asli Kalurahan	:	Rp. 58.910.000,00
b. Transfer	:	Rp. 2.666.181.200,00
c. Pendapatan Lain-lain	:	Rp. 67.664.796,00
d. Jumlah Pendapatan Kalurahan	:	Rp. 2.792.755.996,00

2. Belanja Kalurahan :

a. Bidang Penyelenggaraan Pemerintahan Kalurahan	:	Rp. 1.207.749.230,00
b. Bidang Pelaksanaan Pembangunan Kalurahan	:	Rp. 1.276.487.000,00
c. Bidang Pembinaan Kemasyarakatan Kalurahan	:	Rp. 21.820.000,00
d. Bidang Pemberdayaan Masyarakat Kalurahan	:	Rp. 129.015.500,00
e. Bidang Penanggulangan Bencana, Keadaan Darurat, dan Mendesak Kalurahan	:	Rp. 235.498.000,00
Jumlah Belanja Kalurahan	:	Rp. 2.870.569.730,00
Surplus/(Defisit)	:	Rp. (77.813.734,00)

3. Pembiayaan Kalurahan :

Penerimaan Pembiayaan	:	Rp. 335.780.616,00
Pengeluaran Pembiayaan	:	Rp. 70.000.000,00
Selisih Pembiayaan (a - b)	:	Rp. 265.780.616,00
SILPA tahun berjalan	:	Rp. 187.966.882,00

Pasal 2

Urutan lebih lanjut mengenai realisasi pelaksanaan Anggaran Pendapatan dan Belanja Kabupaten sebagaimana dimaksud dalam Pasal 1 tercantum dalam Lampiran Peraturan Kabupaten ini terdiri dari

- a. Lampiran I Laporan Keuangan Tahun Anggaran 2024,
- b. Lampiran II Laporan Realisasi Kegiatan Periode 1 Januari - 31 Desember Tahun Anggaran 2024, dan
- c. Lampiran III Daftar Program Sektoral, Program Daerah, dan Program Lainnya yang Masuk ke Kabupaten.


Pasal 3

Lampiran sebagaimana dimaksud dalam Pasal 2 merupakan bagian yang tidak terpisahkan dari Peraturan Kabupaten ini.

Pasal 4

Peraturan Kabupaten ini mulai berlaku pada tanggal diundangkan. Agar setiap orang mengetahuinya, memerintahkan pengundangan Peraturan Kabupaten ini dalam Lembaran Kabupaten.

Ditetapkan di Karangasem
pada tanggal 31 Januari 2025



Diundangkan di Karangasem
pada tanggal 31 Januari 2025

CARIK,

MURYANI

LEMBARAN KALURAHAN KARANGASEM TAHUN 2025 NOMOR 1

KESEPAKATAN BERSAMA
BADAN PERMUSYAWARATAN KALURAHAN KARANGASEM
DAN
LURAH KARANGASEM
TERHADAP
PERATURAN KALURAHAN
TENTANG
PERTANGGUNGJAWABAN REALISASI PELAKSANAAN ANGGARAN PENDAPATAN
DAN BELANJA KALURAHAN
TAHUN ANGGARAN 2024
NOMOR : 1 TAHUN 2025
NOMOR : 1 TAHUN 2025

Pada hari ini Jumat tanggal Tiga puluh satu bulan Januari tahun Dua Ribu Dua Puluh Lima bertempat di Balai Kalurahan Karangasem Kecamatan Paliyan Kabupaten Gunungkidul, pada Acara Rapat Paripurna Badan Permusyawaratan Kalurahan (Bamuskal) Kalurahan Karangasem menyetujui bersama Peraturan Kalurahan tentang Pertanggungjawaban Realisasi Pelaksanaan Anggaran Pendapatan dan Belanja Kalurahan Karangasem Tahun Anggaran 2024.

Naskah Rancangan Peraturan Kalurahan sebagaimana terlampir.

Demikian Persetujuan Bersama ini dibuat di Karangasem dan ditanda tangani bersama oleh Ketua Bamuskal Kalurahan Karangasem dan Lurah Karangasem.

Karangasem, 31 Januari 2025

Ketua Bamuskal Karangasem



TAUPIK AHMAD SOLEH, S.Ag

Lurah Karangasem




STIGIT PURNOMO

DAFTAR HADIR RAPAT PARIPURNA BERSAMA
 BADAN PERMUSYAWARATAN KALURAHAN KARANGASEM
 DAN
 LURAH KARANGASEM
 TENTANG

PERTANGGUNGJAWABAN REALISASI PELAKSANAAN ANGGARAN PENDAPATAN
 DAN BELANJA KALURAHAN
 TAHUN ANGGARAN 2024
 TANGGAL : 31 Januari 2025

No	NAMA	JABATAN	TANDA TANGAN
1.	Taertho A S	BP Kal	1. 
2.	Sigit P.	Lurah	2. 
3.	Munajat Aminto	Bamuskal	3. 
4.	Sugetno.	Bamuskal.	4. 
5.	Siti Maimunah	Bamuskal	5. 
6.	Murjani	caak	6. 
7.	Endah Dwi R.	Pangripto	7. 
8.	Karsyem	Komitua	8. 
9.	Mujiyanto	Anggota Bamuskal,	9. 
10.	Suganto	Anggota Bamuskal	10. 
11.	Puayono	Danarto	11. 
12.	Endi Septo	ulu-ulu	12. 
13.	Scipoyo	Dukuh	13. 
14.	ARIF KURNIAWAN	Dukuh	14. 
15.			15.

Karangasem, 31 Januari 2025



 Kepala Bamuskal Karangasem
 KALIFIK AHMAD SHOLEH, S.Ag



 Lurah Karangasem
 SIGHT PURNOMO

LAMPIRAN I
PERATURAN KALURAHAN KARANGASEM
NOMOR 1 TAHUN 2025
TENTANG
LAPORAN PERTANGGUNGJAWABAN
REALISASI PELAKSANAAN APBKal
TAHUN ANGGARAN 2024

Laporan Keuangan
Pemerintah Kalurahan Karangasem
Kapanewon Paliyan
Kabupaten Gunungkidul
Tahun Anggaran 2024

Daftar Isi

	<i>halaman</i>
I. Laporan Realisasi APBDes	1
II. Catatan Atas Laporan Keuangan	2
A. Informasi Umum	2
B. Dasar Penyajian Laporan Keuangan	2
C. Rincian Pos Laporan Realisasi Anggaran	2
1. Rekonsiliasi SILPA dan Kas	2
2. Pendapatan Asli Kalurahan	3
3. Dana Kalurahan	3
4. Bagian dari hasil pajak dan Retribusi Daerah	3
5. Alokasi Dana Kalurahan	3
6. Bantuan Keuangan Propinsi	3
7. Bantuan Keuangan Kabupaten	4
8. Pendapatan Lain	4
9. Belanja Bidang Penyelenggaraan pemerintah Kalurahan	4
10. Belanja Bidang Pelaksanaan Pembangunan Kalurahan	5
11. Belanja Bidang PembinaanKemasyaratan Kalurahan	5
12. Belanja Bidang Pemberdayaan Kemasyaratan Kalurahan	5
13. Belanja Bidang Penanggulangan Bencana, Darurat dan Mendesak	5
14. Belanja Kalurahan dalam Klasifikasi Ekonomi	5
15. Belanja Kalurahan dalam Klasifikasi Sub Bidang (Fungsi)	7
16. Pembiayaan	9
17. Aset Kalurahan	10
18. Penyertaan Modal Kalurahan	10

III. Lampiran	
Lampiran 1 - Rincian Aset Tetap Kalurahan	11
Lampiran 2 - Laporan Realisasi Kegiatan	19
Lampiran 3 - Program Sektoral, Program Daerah, dan Program Lainnya yang Masuk ke Kalurahan	26



**PEMERINTAH KALURAHAN KARANGASEM
KAPANEWON PALIYAN
KABUPATEN GUNUNGKIDUL
TAHUN ANGGARAN 2024**

KODE REK	URAIAN	ANGGARAN SETELAH PERUBAHAN (Rp)	REALISASI (Rp)	LEBIH / (KURANG) (Rp)
1	2	3	4	5
4	PENDAPATAN			
4.1	Pendapatan Asli Desa	69,000,000	58,910,000	10,090,000
4.1.1.	Hasil Usaha Desa	5,500,000	410,000	5,090,000
4.1.2.	Hasil Aset Desa	24,500,000	19,500,000	5,000,000
4.1.4	Lain-lain Pendapatan Asli Desa	39,000,000	39,000,000	-
4.2	Pendapatan Transfer	2,664,037,100	2,666,181,200	(2,144,100)
4.2.1	Dana Desa	1,479,846,000	1,479,846,000	-
4.2.2	Bagi Hasil Pajak dan Retribusi	85,959,800	93,553,100	(7,593,300)
4.2.3	Alokasi Dana Desa	873,231,300	867,782,100	5,449,200
4.2.4	Bantuan Keuangan Provinsi	-	-	-
4.2.5	Bantuan Keuangan Kabupaten/Kota	225,000,000	225,000,000	-
4.3	Pendapatan Lain-Lain	65,687,000	67,664,796	(1,977,796)
4.3.6	Bunga Bank	65,687,000	67,664,796	(1,977,796)
	JUMLAH PENDAPATAN	2,798,724,100	2,792,755,996	5,968,104
5	BELANJA			
1.	Bidang Penyelenggaraan Pemerintah Desa	1,241,678,216	1,207,749,230	33,928,986
2.	Bidang Pelaksanaan Pembangunan Desa	1,286,065,000	1,276,487,000	9,578,000
3.	Bidang Pembinaan Kemasyarakatan Desa	47,600,000	21,820,000	25,780,000
4.	Bidang Pemberdayaan Masyarakat Desa	216,516,500	129,015,500	87,501,000
5.	Bidang Penanggulangan Bencana, Keadaan Darurat, dan Mendesak Desa	242,645,000	235,498,000	7,147,000
	JUMLAH BELANJA	3,034,504,716	2,870,569,730	163,934,986
	SURPLUS/(DEFISIT)	(235,780,616)	(77,813,734)	157,966,882
6	PEMBIAYAAN			
6.1	Penerimaan Pembiayaan	335,780,616	335,780,616	-
6.2	Pengeluaran Pembiayaan	100,000,000	70,000,000	(30,000,000)
	PEMBIAYAAN NETTO	235,780,616	265,780,616	30,000,000
	SILPA TAHUN BERJALAN	-	187,966,882	187,966,882

Lihat Catatan Atas Laporan Keuangan yang merupakan bagian tidak terpisahkan dari laporan keuangan



**LAPORAN PELAKSANAAN
 ANGGARAN PENDAPATAN DAN BELANJA DESA
 SEMESTER AKHIR TAHUN
 PEMERINTAH KALURAHAN KARANGASEM
 TAHUN ANGGARAN 2024**

KODE REKENING		URAIAN	ANGGARAN (Rp)	REALISASI ANGGARAN (Rp)	SUMBER DANA
1	2	3	4	5	6
	4.	PENDAPATAN			
	4.1.	Pendapatan Asli Desa	59.000.000,00	58.910.000,00	
	4.1.1.	Hasil Usaha Desa	5.500.000,00	410.000,00	
	4.1.2.	Hasil Aset Desa	24.500.000,00	19.500.000,00	
	4.1.4.	Lain-Lain Pendapatan Asli Desa	39.000.000,00	39.000.000,00	
	4.2.	Pendapatan Transfer	2.664.037.100,00	2.666.181.200,00	
	4.2.1.	Dana Desa	1.479.846.000,00	1.479.846.000,00	
	4.2.2.	Bagi Hasil Pajak dan Retribusi	85.959.800,00	93.553.100,00	
	4.2.3.	Alokasi Dana Desa	873.231.300,00	867.782.100,00	
	4.2.5.	Bantuan Keuangan Kabupaten/Kota	225.000.000,00	225.000.000,00	
	4.3.	Pendapatan Lain-lain	65.687.000,00	67.664.796,00	
	4.3.6.	Bunga Bank	2.500.000,00	4.477.796,00	
	4.3.9.	Lain-lain pendapatan Desa yang sah	63.187.000,00	63.187.000,00	
		JUMLAH PENDAPATAN	2.798.724.100,00	2.792.755.996,00	
	5.	BELANJA			
1		<u>BIDANG PENYELENGGARAN PEMERINTAHAN DESA</u>	<u>1.241.678.216,00</u>	<u>1.207.749.230,00</u>	
1.1		Penyelenggaraan Belanja Siltap, Tunjangan dan Operasi	977.118.100,00	960.152.338,00	
1.1.1		Penyediaan Penghasilan Tetap dan Tunjangan Kepala	49.800.000,00	49.368.000,00	ADD
1.1.1	5.1.	Belanja Pegawai	49.800.000,00	49.368.000,00	
1.1.1	5.1.1.	Penghasilan Tetap dan Tunjangan Kepala Desa	49.800.000,00	49.368.000,00	
1.1.1	5.1.1.01.	Penghasilan Tetap Kepala Desa	43.200.000,00	42.768.000,00	
1.1.1	5.1.1.02.	Tunjangan Kepala Desa	3.600.000,00	3.600.000,00	
1.1.1	5.1.1.99.	Penerimaan Lain-lain Kepala Desa yang Sah	3.000.000,00	3.000.000,00	
1.1.2		Penyediaan Penghasilan Tetap dan Tunjangan Perangkat	657.991.200,00	652.857.560,00	ADD
1.1.2	5.1.	Belanja Pegawai	657.991.200,00	652.857.560,00	
1.1.2	5.1.2.	Penghasilan Tetap dan Tunjangan Perangkat Desa	657.991.200,00	652.857.560,00	
1.1.2	5.1.2.01.	Penghasilan Tetap Perangkat Desa	597.457.200,00	592.323.560,00	
1.1.2	5.1.2.02.	Tunjangan Perangkat Desa	49.134.000,00	49.134.000,00	
1.1.2	5.1.2.99.	Penerimaan Lain-lain Perangkat Desa yang Sah	11.400.000,00	11.400.000,00	
1.1.3		Penyediaan Jaminan Sosial bagi Kepala Desa dan Perangkat	42.125.760,00	42.125.759,00	ADD
1.1.3	5.1.	Belanja Pegawai	42.125.760,00	42.125.759,00	
1.1.3	5.1.3.	Jaminan Sosial Kepala Desa dan Perangkat Desa	42.125.760,00	42.125.759,00	

KODE REKENING		URAIAN	ANGGARAN (Rp.)	REALISASI ANGGARAN (Rp.)	SUMBER DANA
1	2	3	4	5	6
1.1.3	5.1.3.02	Jaminan Kesehatan Perangkat Desa	3.229.464,00	3.229.463,00	
1.1.3	5.1.3.03	Jaminan Ketenagakerjaan Kepala Desa	2.695.680,00	2.695.680,00	
1.1.3	5.1.3.04	Jaminan Ketenagakerjaan Perangkat Desa	36.200.616,00	36.200.616,00	
1.1.4		Penyediaan Operasional Pemerintah Desa (ATK, Honor	56.825.380,00	53.481.679,00	ADD, PAD, PBH
1.1.4	5.2.	Belanja Barang dan Jasa	56.825.380,00	53.481.679,00	
1.1.4	5.2.1.	Belanja Barang Perlengkapan	16.390.380,00	13.341.414,00	
1.1.4	5.2.1.01.	Belanja Alat Tulis Kantor dan Benda Pos	12.915.380,00	9.866.414,00	
1.1.4	5.2.1.05	Belanja Barang Cetak dan Penggandaan	3.475.000,00	3.475.000,00	
1.1.4	5.2.2.	Belanja Jasa Honorarium	10.800.000,00	10.800.000,00	
1.1.4	5.2.2.06	Belanja Jasa Honorarium PKPKD dan PPKD	10.800.000,00	10.800.000,00	
1.1.4	5.2.3	Belanja Perjalanan Dinas	22.745.000,00	22.745.000,00	
1.1.4	5.2.3.01.	Belanja Perjalanan Dinas Dalam Kabupaten/Kota	21.645.000,00	21.645.000,00	
1.1.4	5.2.3.02.	Belanja Perjalanan Dinas Luar Kabupaten/Kota	1.100.000,00	1.100.000,00	
1.1.4	5.2.5.	Belanja Operasional Perkantoran	6.890.000,00	6.595.265,00	
1.1.4	5.2.5.01	Belanja Jasa Langganan Listrik	3.600.000,00	3.520.200,00	
1.1.4	5.2.5.02.	Belanja Jasa Langganan Air Bersih	1.800.000,00	1.800.000,00	
1.1.4	5.2.5.07.	Belanja Jasa Perpanjangan Ijin/Pajak	1.000.000,00	785.065,00	
1.1.4	5.2.5.99	Belanja Operasional Perkantoran lainnya	490.000,00	490.000,00	
1.1.5		Penyediaan Tunjangan BPD	61.047.780,00	58.731.360,00	ADD ✓
1.1.5	5.1.	Belanja Pegawai	61.047.780,00	58.731.360,00	
1.1.5	5.1.4.	Tunjangan BPD	61.047.780,00	58.731.360,00	
1.1.5	5.1.4.01.	Tunjangan Kedudukan BPD	55.800.000,00	53.550.000,00	
1.1.5	5.1.4.02.	Tunjangan Kinerja BPD	4.650.000,00	4.650.000,00	
1.1.5	5.1.4.91.	Jaminan Ketenagakerjaan BPD	597.780,00	531.360,00	
1.1.6		Penyediaan Operasional BPD (rapat, ATK, Makan Minu	1.500.000,00	1.500.000,00	PAD ✓
1.1.6	5.2.	Belanja Barang dan Jasa	1.500.000,00	1.500.000,00	
1.1.6	5.2.1.	Belanja Barang Perlengkapan	1.500.000,00	1.500.000,00	
1.1.6	5.2.1.01.	Belanja Alat Tulis Kantor dan Benda Pos	200.000,00	200.000,00	
1.1.6	5.2.1.05.	Belanja Barang Cetak dan Penggandaan	300.000,00	300.000,00	
1.1.6	5.2.1.06.	Belanja Barang Konsumsi (Makan/Minum)	1.000.000,00	1.000.000,00	
1.1.7		Penyediaan Insentif/Operasional RT/RW	64.042.980,00	64.042.980,00	ADD, PBH ✓
1.1.7	5.2.	Belanja Barang dan Jasa	64.042.980,00	64.042.980,00	
1.1.7	5.2.1.	Belanja Barang Perengkapan	1.500.000,00	1.500.000,00	
1.1.7	5.2.1.06.	Belanja Barang Konsumsi (Makan/Minum)	1.500.000,00	1.500.000,00	
1.1.7	5.2.5.	Belanja Operasional Perkantoran	62.542.980,00	62.542.980,00	
1.1.7	5.2.5.08.	Belanja Insentif/Operasional RT/RW	57.960.000,00	57.960.000,00	

KODE REKENING		URAIAN	ANGGARAN (Rp)	REALISASI ANGGARAN (Rp)	SUMBER DANA
1	2	3	4	5	6
1.1.7	5.2.5.91	Jaminan Ketidagakerjaan RT/RW	4.582.980,00	4.582.980,00	
1.1.8		Penyediaan Operasional Pemerintah Desa yang bersu	43.785.000,00	38.045.000,00	DDS ✓
1.1.8	5.2.	Belanja Barang dan Jasa	43.785.000,00	38.045.000,00	
1.1.8	5.2.1	Belanja Barang Perlengkapan	43.785.000,00	38.045.000,00	
1.1.8	5.2.1.06	Belanja Barang Konsumsi (Makan/Minum)	43.785.000,00	38.045.000,00	
1.2		Penyediaan Sarana Prasarana Pemerintahan Desa	110.646.493,00	108.663.875,00	✓
1.2.1		Penyediaan Sarana (Aset Tetap) Perkantoran/Pemerin	20.762.500,00	20.141.000,00	ADD, PAD, PBH
1.2.1	5.3.	Belanja Modal	20.762.500,00	20.141.000,00	
1.2.1	5.3.2	Belanja Modal Pengadaan Peralatan, Mesin dan Alat Bk	10.000.000,00	9.799.000,00	
1.2.1	5.3.2.02	Belanja Modal Peralatan Elektronik dan Alat Studio	2.900.000,00	2.699.000,00	
1.2.1	5.3.2.04	Belanja Modal Peralatan Meubelair dan Aksesoris Ruan	7.100.000,00	7.100.000,00	
1.2.1	5.3.8.	Belanja Modal Jaringan/Instalasi	9.000.000,00	9.000.000,00	
1.2.1	5.3.8.03	Belanja Modal Jaringan/Instalasi - Bahan Baku/Materi	9.000.000,00	9.000.000,00	
1.2.1	5.3.9.	Belanja Modal Lainnya	1.762.500,00	1.342.000,00	
1.2.1	5.3.9.99.	Belanja Modal Lainnya	1.762.500,00	1.342.000,00	
1.2.3		Pembangunan/Rehabilitasi/Peningkatan Gedung/Pras	80.355.493,00	80.189.000,00	ADD, DLL, PAD, I
1.2.3	5.3.	Belanja Modal	80.355.493,00	80.189.000,00	
1.2.3	5.3.4.	Belanja Modal Gedung, Bangunan dan Taman	80.355.493,00	80.189.000,00	
1.2.3	5.3.4.02.	Belanja Modal Gedung, Bangunan, Taman - Upah Ten	24.420.000,00	24.420.000,00	
1.2.3	5.3.4.03.	Belanja Modal Gedung, Bangunan, Taman - Bahan Ba	55.935.493,00	55.769.000,00	
1.2.94		Rehabilitasi/Pemeliharaan Kendaraan Dinas/Operasio	1.000.000,00	574.375,00	DLL, PAD
1.2.94	5.2.	Belanja Barang dan Jasa	1.000.000,00	574.375,00	
1.2.94	5.2.5.	Belanja Operasional Perkantoran	500.000,00	74.375,00	
1.2.94	5.2.5.07.	Belanja Jasa Perpanjangan Ijin/Pajak	500.000,00	74.375,00	
1.2.94	5.2.6.	Belanja Pemeliharaan	500.000,00	500.000,00	
1.2.94	5.2.6.02.	Belanja Pemeliharaan Kendaraan Bermotor	500.000,00	500.000,00	
1.2.95		Penyediaan Jasa Perbaikan/Service Peralatan Kerja	3.000.000,00	2.275.000,00	PAD
1.2.95	5.2.	Belanja Barang dan Jasa	3.000.000,00	2.275.000,00	
1.2.95	5.2.6.	Belanja Pemeliharaan	3.000.000,00	2.275.000,00	
1.2.95	5.2.6.03.	Belanja Pemeliharaan Peralatan	3.000.000,00	2.275.000,00	
1.2.99		Lain-lain Sub Bidang Sarana Prasarana Pemerintahan	5.528.500,00	5.484.500,00	DLL, PAD
1.2.99	5.2.	Belanja Barang dan Jasa	5.528.500,00	5.484.500,00	
1.2.99	5.2.1	Belanja Barang Perlengkapan	5.528.500,00	5.484.500,00	
1.2.99	5.2.1.06.	Belanja Barang Konsumsi (Makan/Minum)	528.000,00	484.000,00	
1.2.99	5.2.1.99.	Belanja Barang Perlengkapan Lainnya	5.000.500,00	5.000.500,00	
1.3		Pengelolaan Administrasi Kependudukan, Pencatatan t	19.999.800,00	19.376.200,00	✓

KODE REKENING		URAIAN	ANGGARAN (Rp)	REALISASI ANGGARAN (Rp)	SUMBER DANA
1	2	3	4	5	6
1.3.1		Pelayanan Administrasi Umum dan Kependudukan	7.877.800,00	7.853.200,00	PBH
1.3.1	5.2.	Belanja Barang dan Jasa	7.877.800,00	7.853.200,00	
1.3.1	5.2.1	Belanja Barang Perlengkapan	7.877.800,00	7.853.200,00	
1.3.1	5.2.1.01	Belanja Alat Tulis Kantor dan Benda Pos	5.625.000,00	5.624.200,00	
1.3.1	5.2.1.02	Belanja Perlengkapan Alat-alat Listrik	160.000,00	160.000,00	
1.3.1	5.2.1.03	Belanja Perlengkapan Alat Rumah Tangga dan Bahan	528.000,00	508.000,00	
1.3.1	5.2.1.05	Belanja Barang Cetak dan Penggandaan	1.300.800,00	1.297.000,00	
1.3.1	5.2.1.06	Belanja Barang Konsumsi (Makan/Minum)	264.000,00	264.000,00	
1.3.2		Penyusunan, Pendataan, dan Pemutakhiran Profil Des	9.525.000,00	9.525.000,00	DDS
1.3.2	5.2.	Belanja Barang dan Jasa	9.525.000,00	9.525.000,00	
1.3.2	5.2.1	Belanja Barang Perlengkapan	3.275.000,00	3.275.000,00	
1.3.2	5.2.1.01	Belanja Alat Tulis Kantor dan Benda Pos	450.000,00	450.000,00	
1.3.2	5.2.1.05	Belanja Barang Cetak dan Penggandaan	1.950.000,00	1.950.000,00	
1.3.2	5.2.1.06	Belanja Barang Konsumsi (Makan/Minum)	875.000,00	875.000,00	
1.3.2	5.2.2	Belanja Jasa Honorarium	300.000,00	300.000,00	
1.3.2	5.2.2.04	Belanja Jasa Honorarium Tenaga Ahli/Profesi/Konsult	300.000,00	300.000,00	
1.3.2	5.2.3	Belanja Perjalanan Dinas	5.950.000,00	5.950.000,00	
1.3.2	5.2.3.01	Belanja Perjalanan Dinas Dalam Kabupaten/Kota	5.950.000,00	5.950.000,00	
1.3.5		Pemetaan dan Analisis Kemiskinan Desa secara Part	1.998.000,00	1.998.000,00	DDS
1.3.5	5.2.	Belanja Barang dan Jasa	1.998.000,00	1.998.000,00	
1.3.5	5.2.1	Belanja Barang Perlengkapan	1.998.000,00	1.998.000,00	
1.3.5	5.2.1.01	Belanja Alat Tulis Kantor dan Benda Pos	300.000,00	300.000,00	
1.3.5	5.2.1.05	Belanja Barang Cetak dan Penggandaan	1.098.000,00	1.098.000,00	
1.3.5	5.2.1.06	Belanja Barang Konsumsi (Makan/Minum)	600.000,00	600.000,00	
1.3.90		Penyusunan Monografi Desa	599.000,00	0,00	PAD
1.3.90	5.2.	Belanja Barang dan Jasa	599.000,00	0,00	
1.3.90	5.2.1	Belanja Barang Perlengkapan	599.000,00	0,00	
1.3.90	5.2.1.05	Belanja Barang Cetak dan Penggandaan	99.000,00	0,00	
1.3.90	5.2.1.06	Belanja Barang Konsumsi (Makan/Minum)	500.000,00	0,00	
1.4		Penyelenggaraan Tata Praja Pemerintahan, Perencanaan	128.913.823,00	116.343.250,00	
1.4.1		Penyelenggaraan Musyawarah Perencanaan Desa/Per	12.845.000,00	12.045.000,00	PBH
1.4.1	5.2.	Belanja Barang dan Jasa	12.845.000,00	12.045.000,00	
1.4.1	5.2.1	Belanja Barang Perlengkapan	11.795.000,00	11.745.000,00	
1.4.1	5.2.1.05	Belanja Barang Cetak dan Penggandaan	420.000,00	420.000,00	
1.4.1	5.2.1.06	Belanja Barang Konsumsi (Makan/Minum)	10.675.000,00	10.675.000,00	
1.4.1	5.2.1.08	Belanja Bendera/Umbul-umbul/Spanduk	700.000,00	650.000,00	

KODE REKENING		URAIAN	ANGGARAN (Rp)	REALISASI ANGGARAN (Rp)	SUMBER DANA
1	2	3	4	5	6
1.4.1	5.2.2	Belanja Jasa Honorarium	1.050.000,00	300.000,00	
1.4.1	5.2.2.04	Belanja Jasa Honorarium Tenaga Ahli/Profesi/Konsult	1.050.000,00	300.000,00	
1.4.2		Penyelenggaraan Musyawaran Desa Lainnya (Musdus	2.750.000,00	2.750.000,00	PAD
1.4.2	5.2.	Belanja Barang dan Jasa	2.750.000,00	2.750.000,00	
1.4.2	5.2.1.	Belanja Barang Perlengkapan	2.450.000,00	2.450.000,00	
1.4.2	5.2.1.05.	Belanja Barang Cetak dan Penggandaan	150.000,00	150.000,00	
1.4.2	5.2.1.06.	Belanja Barang Konsumsi (Makan/Minum)	2.100.000,00	2.100.000,00	
1.4.2	5.2.1.08.	Belanja Bendera/Umbul-umbul/Spanduk	200.000,00	200.000,00	
1.4.2	5.2.2.	Belanja Jasa Honorarium	300.000,00	300.000,00	
1.4.2	5.2.2.04.	Belanja Jasa Honorarium Tenaga Ahli/Profesi/Konsult	300.000,00	300.000,00	
1.4.3		Penyusunan Dokumen Perencanaan Desa (RPJMDesa	3.967.000,00	3.967.000,00	ADD, PBH
1.4.3	5.2.	Belanja Barang dan Jasa	3.967.000,00	3.967.000,00	
1.4.3	5.2.1.	Belanja Barang Perlengkapan	1.917.000,00	1.917.000,00	
1.4.3	5.2.1.01.	Belanja Alat Tulis Kantor dan Benda Pos	200.000,00	200.000,00	
1.4.3	5.2.1.05.	Belanja Barang Cetak dan Penggandaan	492.000,00	492.000,00	
1.4.3	5.2.1.06.	Belanja Barang Konsumsi (Makan/Minum)	1.225.000,00	1.225.000,00	
1.4.3	5.2.2.	Belanja Jasa Honorarium	2.050.000,00	2.050.000,00	
1.4.3	5.2.2.01.	Belanja Jasa Honorarium Tim Pelaksana Kegiatan	2.050.000,00	2.050.000,00	
1.4.4		Penyusunan Dokumen Keuangan Desa (APBDes, APB	7.449.600,00	7.449.600,00	ADD
1.4.4	5.2.	Belanja Barang dan Jasa	7.449.600,00	7.449.600,00	
1.4.4	5.2.1.	Belanja Barang Perlengkapan	5.739.600,00	5.739.600,00	
1.4.4	5.2.1.01.	Belanja Alat Tulis Kantor dan Benda Pos	450.000,00	450.000,00	
1.4.4	5.2.1.05.	Belanja Barang Cetak dan Penggandaan	1.299.600,00	1.299.600,00	
1.4.4	5.2.1.06.	Belanja Barang Konsumsi (Makan/Minum)	3.990.000,00	3.990.000,00	
1.4.4	5.2.3.	Belanja Perjalanan Dinas	1.710.000,00	1.710.000,00	
1.4.4	5.2.3.01.	Belanja Perjalanan Dinas Dalam Kabupaten/Kota	1.710.000,00	1.710.000,00	
1.4.5		Pengelolaan Administrasi/ Inventarisasi/Penilaian Ass	46.327.000,00	43.188.450,00	ADD, DDS, PAD
1.4.5	5.2.	Belanja Barang dan Jasa	30.827.000,00	28.227.000,00	
1.4.5	5.2.1.	Belanja Barang Perlengkapan	18.002.000,00	18.002.000,00	
1.4.5	5.2.1.01.	Belanja Alat Tulis Kantor dan Benda Pos	900.000,00	900.000,00	
1.4.5	5.2.1.05.	Belanja Barang Cetak dan Penggandaan	4.252.000,00	4.252.000,00	
1.4.5	5.2.1.06.	Belanja Barang Konsumsi (Makan/Minum)	8.050.000,00	8.050.000,00	
1.4.5	5.2.1.09.	Belanja Pakaian Dinas/Seragam/Atribut	4.800.000,00	4.800.000,00	
1.4.5	5.2.2.	Belanja Jasa Honorarium	11.825.000,00	9.225.000,00	
1.4.5	5.2.2.01.	Belanja Jasa Honorarium Tim Pelaksana Kegiatan	6.225.000,00	6.225.000,00	
1.4.5	5.2.2.04.	Belanja Jasa Honorarium Tenaga Ahli/Profesi/Konsult	600.000,00	600.000,00	

KODE REKENING		URAIAN	ANGGARAN (Rp)	REALISASI ANGGARAN (Rp)	SUMBER DANA
1	2	3	4	5	6
1.4.5	5.2.2.05	Belanja Jasa Honorarium Petugas	5.000.000,00	2.400.000,00	
1.4.5	5.2.3	Belanja Perjalanan Dinas	1.000.000,00	1.000.000,00	
1.4.5	5.2.3.01	Belanja Perjalanan Dinas Dalam Kabupaten/Kota	1.000.000,00	1.000.000,00	
1.4.5	5.3.	Belanja Modal	15.500.000,00	14.961.450,00	
1.4.5	5.3.2.	Belanja Modal Pengadaan Peralatan, Mesin dan Alat Bk	15.500.000,00	14.961.450,00	
1.4.5	5.3.2.03	Belanja Modal Peralatan Komputer	6.500.000,00	7.986.450,00	
1.4.5	5.3.2.04	Belanja Modal Peralatan Mebelair dan Aksesoris Ruar	7.000.000,00	6.975.000,00	
1.4.6		Penyusunan Kebijakan Desa (Perdes/Perkades selain	1.300.000,00	1.300.000,00	ADD
1.4.6	5.2.	Belanja Barang dan Jasa	1.300.000,00	1.300.000,00	
1.4.6	5.2.1.	Belanja Barang Perlengkapan	1.300.000,00	1.300.000,00	
1.4.6	5.2.1.05.	Belanja Barang Cetak dan Penggandaan	300.000,00	300.000,00	
1.4.6	5.2.1.06.	Belanja Barang Konsumsi (Makan/Minum)	1.000.000,00	1.000.000,00	
1.4.8		Pengembangan Sistem Informasi Desa	31.180.623,00	22.548.600,00	DDS, PAD
1.4.8	5.2.	Belanja Barang dan Jasa	31.180.623,00	22.548.600,00	
1.4.8	5.2.1.	Belanja Barang Perlengkapan	19.680.623,00	18.148.600,00	
1.4.8	5.2.1.01.	Belanja Alat Tulis Kantor dan Benda Pos	3.608.623,00	3.038.600,00	
1.4.8	5.2.1.05.	Belanja Barang Cetak dan Penggandaan	2.922.000,00	1.290.000,00	
1.4.8	5.2.1.06.	Belanja Barang Konsumsi (Makan/Minum)	11.900.000,00	10.570.000,00	
1.4.8	5.2.1.08.	Belanja Bendera/Umbul-umbul/Spanduk	1.250.000,00	1.250.000,00	
1.4.8	5.2.1.99.	Belanja Barang Perlengkapan Lainnya	0,00	0,00	
1.4.8	5.2.2.	Belanja Jasa Honorarium	8.900.000,00	5.100.000,00	
1.4.8	5.2.2.02.	Belanja Jasa Honorarium Pembantu Tugas Umum Des	5.000.000,00	1.500.000,00	
1.4.8	5.2.2.04.	Belanja Jasa Honorarium Tenaga Ahli/Profesi/Konsult	300.000,00	0,00	
1.4.8	5.2.2.05.	Belanja Jasa Honorarium Petugas	3.600.000,00	3.600.000,00	
1.4.8	5.2.3.	Belanja Perjalanan Dinas	2.600.000,00	1.300.000,00	
1.4.8	5.2.3.01.	Belanja Perjalanan Dinas Dalam Kabupaten/Kota	500.000,00	500.000,00	
1.4.8	5.2.3.03.	Belanja Kursus Pelatihan	2.100.000,00	800.000,00	
1.4.8	5.2.5.	Belanja Operasional Perkantoran	0,00	0,00	
1.4.8	5.2.5.99.	Belanja Operasional Perkantoran lainnya	0,00	0,00	
1.4.90		Penyusunan Laporan Keuangan Bulanan/SPJ dan Ser	8.349.600,00	8.349.600,00	ADD
1.4.90	5.2.	Belanja Barang dan Jasa	8.349.600,00	8.349.600,00	
1.4.90	5.2.1	Belanja Barang Perlengkapan	6.909.600,00	6.909.600,00	
1.4.90	5.2.1.05.	Belanja Barang Cetak dan Penggandaan	3.549.600,00	3.549.600,00	
1.4.90	5.2.1.06.	Belanja Barang Konsumsi (Makan/Minum)	3.360.000,00	3.360.000,00	
1.4.90	5.2.3.	Belanja Perjalanan Dinas	1.440.000,00	1.440.000,00	
1.4.90	5.2.3.01.	Belanja Perjalanan Dinas Dalam Kabupaten/Kota	1.440.000,00	1.440.000,00	

KODE REKENING		URAIAN	ANGGARAN (Rp)	REALISASI ANGGARAN (Rp)	SUMBER DANA
1	2	3	4	5	6
1.4.93		Pelaksanaan Lomba/Evaluasi Perkembangan Desa	4.800.000,00	4.800.000,00	ADD
1.4.93	5.2	Belanja Barang dan Jasa	4.800.000,00	4.800.000,00	
1.4.93	5.2.1	Belanja Barang Perlengkapan	3.500.000,00	3.500.000,00	
1.4.93	5.2.1.01	Belanja Alat Tulis Kantor dan Benda Pos	425.000,00	425.000,00	
1.4.93	5.2.1.05	Belanja Barang Cetak dan Pengandaan	450.000,00	450.000,00	
1.4.93	5.2.1.06	Belanja Barang Konsumsi (Makan/Minum)	2.625.000,00	2.625.000,00	
1.4.93	5.2.2	Belanja Jasa Honorarium	900.000,00	900.000,00	
1.4.93	5.2.2.04	Belanja Jasa Honorarium Tenaga Ahli/Profesi/Konsult	900.000,00	900.000,00	
1.4.93	5.2.7	Belanja Barang dan Jasa yang Diserahkan kepada Mas	400.000,00	400.000,00	
1.4.93	5.2.7.01	Belanja Bahan Perlengkapan untuk Diserahkan kepad	400.000,00	400.000,00	
1.4.95		Pengadaan Pakaian Dinas/Seragam	6.600.000,00	6.600.000,00	PAD
1.4.95	5.2	Belanja Barang dan Jasa	6.600.000,00	6.600.000,00	
1.4.95	5.2.1	Belanja Barang Perlengkapan	6.600.000,00	6.600.000,00	
1.4.95	5.2.1.09	Belanja Pakaian Dinas/Seragam/Atribut	6.600.000,00	6.600.000,00	
1.4.96		Monitoring dan Evaluasi Kegiatan Pembangunan	3.345.000,00	3.345.000,00	PAD
1.4.96	5.2	Belanja Barang dan Jasa	3.345.000,00	3.345.000,00	
1.4.96	5.2.1	Belanja Barang Perlengkapan	2.095.000,00	2.095.000,00	
1.4.96	5.2.1.01	Belanja Alat Tulis Kantor dan Benda Pos	150.000,00	150.000,00	
1.4.96	5.2.1.05	Belanja Barang Cetak dan Pengandaan	195.000,00	195.000,00	
1.4.96	5.2.1.06	Belanja Barang Konsumsi (Makan/Minum)	1.750.000,00	1.750.000,00	
1.4.96	5.2.3	Belanja Perjalanan Dinas	1.250.000,00	1.250.000,00	
1.4.96	5.2.3.01	Belanja Perjalanan Dinas Dalam Kabupaten/Kota	1.250.000,00	1.250.000,00	
1.5		Sub Bidang Pertanahan	5.000.000,00	3.213.567,00	✓
1.5.6		Adminstrasi Pajak Bumi dan Bangunan (PBB)	2.750.000,00	1.278.567,00	PAD
1.5.6	5.2	Belanja Barang dan Jasa	2.750.000,00	1.278.567,00	
1.5.6	5.2.5	Belanja Operasional Perkantoran	2.750.000,00	1.278.567,00	
1.5.6	5.2.5.99	Belanja Operasional Perkantoran lainnya	2.750.000,00	1.278.567,00	
1.5.94		Intensifikasi Pemungutan Pajak Daerah/ PBB	2.250.000,00	1.935.000,00	PAD
1.5.94	5.2	Belanja Barang dan Jasa	2.250.000,00	1.935.000,00	
1.5.94	5.2.1	Belanja Barang Perlengkapan	2.250.000,00	1.935.000,00	
1.5.94	5.2.1.06	Belanja Barang Konsumsi (Makan/Minum)	2.250.000,00	1.935.000,00	
2		BIDANG PELAKSANAAN PEMBANGUNAN DESA	1.286.065.000,00	1.276.487.000,00	✓
2.1		Sub Bidang Pendidikan	60.781.000,00	60.529.000,00	
2.1.1		Penyelenggaraan PAUD/TK/TPA/TKA/TPQ/Madrasah Nc	12.000.000,00	12.000.000,00	DDS
2.1.1	5.2	Belanja Barang dan Jasa	12.000.000,00	12.000.000,00	
2.1.1	5.2.2	Belanja Jasa Honorarium	12.000.000,00	12.000.000,00	

KELOMPOK REKENING		URAIAN	ANGGARAN (Rp.)	REALISASI ANGGARAN (Rp.)	SUMBER DANA
1	2	3	4	5	6
2.1.1	5.2.2.04	Belanja Jasa Honorarium Tenaga Ahli/Profesi/Konsult	12.124.124.00	12.124.124.00	
2.1.00		Pembangunan/Rehabilitasi Gedung PAUD/TK, MI, dan	48.781.000,00	48.529.000,00	DAU
2.1.00	5.2	Belanja Barang dan Jasa	780.000,00	780.000,00	
2.1.00	5.2.1	Belanja Barang Perengkapan	780.000,00	780.000,00	
2.1.00	5.2.1.05	Belanja Barang Cetak dan Penggandaan	480.000,00	480.000,00	
2.1.00	5.2.1.06	Belanja Barang Personal (Makan/Minum)	300.000,00	300.000,00	
2.1.00	5.3	Belanja Modal	48.001.000,00	47.749.000,00	
2.1.00	5.3.4	Belanja Modal Gedung, Bangunan dan Lahan	46.001.000,00	47.749.000,00	
2.1.00	5.3.4.01	Belanja Modal Gedung, Bangunan, Lahan - Hutan Pa	700.000,00	700.000,00	
2.1.00	5.3.4.02	Belanja Modal Gedung, Bangunan, Lahan - Upah Jan	20.220.000,00	20.220.000,00	
2.1.00	5.3.4.03	Belanja Modal Gedung, Bangunan, Lahan - Bahan Ba	27.081.000,00	26.829.000,00	
2.2		Sub Bidang Kesehatan	139.034.000,00	137.469.000,00	
2.2.2		Penyelenggaraan Posyandu (Mkn Tambahan, Kls Bun	24.990.000,00	24.870.000,00	DDS
2.2.2	5.2	Belanja Barang dan Jasa	24.990.000,00	24.870.000,00	
2.2.2	5.2.7	Belanja Barang dan Jasa yang Diserahkan kepada Mas	24.990.000,00	24.870.000,00	
2.2.2	5.2.7.99	Belanja Barang untuk Diserahkan kepada Masyarakat	24.990.000,00	24.870.000,00	
2.2.4		Penyelenggaraan Desa Siaga Kesehatan	37.848.000,00	37.363.000,00	DDS
2.2.4	5.2	Belanja Barang dan Jasa	37.848.000,00	37.363.000,00	
2.2.4	5.2.1	Belanja Barang Perengkapan	11.438.000,00	11.438.000,00	
2.2.4	5.2.1.01	Belanja Alat Tulis Kantor dan Benda Pos	500.000,00	500.000,00	
2.2.4	5.2.1.05	Belanja Barang Cetak dan Penggandaan	1.188.000,00	1.188.000,00	
2.2.4	5.2.1.06	Belanja Barang Konsumsi (Makan/Minum)	9.150.000,00	9.150.000,00	
2.2.4	5.2.1.08	Belanja Bendera/Umbul-umbul/Spanduk	150.000,00	150.000,00	
2.2.4	5.2.1.99	Belanja Barang Perengkapan Lainnya	450.000,00	450.000,00	
2.2.4	5.2.2	Belanja Jasa Honorarium	8.400.000,00	8.100.000,00	
2.2.4	5.2.2.02	Belanja Jasa Honorarium Pembantu Tugas Umum De	3.600.000,00	3.600.000,00	
2.2.4	5.2.2.04	Belanja Jasa Honorarium Tenaga Ahli/Profesi/Konsult	300.000,00	300.000,00	
2.2.4	5.2.2.06	Belanja Jasa Uang Saku Pelatihan/Seminar/Bimbingan	1.500.000,00	1.500.000,00	
2.2.4	5.2.2.99	Belanja Jasa Honorarium Lainnya	3.000.000,00	2.700.000,00	
2.2.4	5.2.3	Belanja Perjalanan Dinas	2.500.000,00	2.500.000,00	
2.2.4	5.2.3.01	Belanja Perjalanan Dinas Dalam Kabupaten/Kota	2.500.000,00	2.500.000,00	
2.2.4	5.2.5	Belanja Operasional Perkantoran	1.500.000,00	1.500.000,00	
2.2.4	5.2.5.06	Belanja Jasa Langganan Internet	1.500.000,00	1.500.000,00	
2.2.4	5.2.7	Belanja Barang dan Jasa yang Diserahkan kepada Mas	14.010.000,00	13.825.000,00	
2.2.4	5.2.7.99	Belanja Barang untuk Diserahkan kepada Masyarakat	14.010.000,00	13.825.000,00	
2.2.9		Pembangunan/Rehabilitasi/Peningkatan/Pengadaan S	7.200.000,00	7.200.000,00	DDS

KODE REKENING		URAIAN	ANGGARAN (Rp)	REALISASI ANGGARAN (Rp)	SUMBER DANA
1	2	3	4	5	6
2.2.9	5.2	Belanja Barang dan Jasa	7.200.000,00	7.200.000,00	
2.2.9	5.2.7	Belanja Barang dan Jasa yang Diserahkan kepada Mes	7.200.000,00	7.200.000,00	
2.2.9	5.2.7.99	Belanja Barang untuk Diserahkan kepada Masyarakat	7.200.000,00	7.200.000,00	
2.2.91		Pembinaan Gerakan Masyarakat Hidup Sehat (Germa	2.496.000,00	2.496.000,00	DDS
2.2.91	5.2	Belanja Barang dan Jasa	2.496.000,00	2.496.000,00	
2.2.91	5.2.1	Belanja Barang Perlengkapan	2.346.000,00	2.346.000,00	
2.2.91	5.2.1.01	Belanja Alat Tulis Kantor dan Benda Pos	100.000,00	100.000,00	
2.2.91	5.2.1.05	Belanja Barang Cetak dan Penggandaan	246.000,00	246.000,00	
2.2.91	5.2.1.06	Belanja Barang Konsumsi (Makan/Minum)	2.000.000,00	2.000.000,00	
2.2.91	5.2.2	Belanja Jasa Honorarium	150.000,00	150.000,00	
2.2.91	5.2.2.04	Belanja Jasa Honorarium Tenaga Ahli/Profesi/Konsult	150.000,00	150.000,00	
2.2.98		Insentif kader kesehatan/KB	66.500.000,00	66.540.000,00	DDS
2.2.98	5.2	Belanja Barang dan Jasa	66.500.000,00	66.540.000,00	
2.2.98	5.2.1	Belanja Barang Perlengkapan	2.660.000,00	2.660.000,00	
2.2.98	5.2.1.06	Belanja Barang Konsumsi (Makan/Minum)	2.660.000,00	2.660.000,00	
2.2.98	5.2.2	Belanja Jasa Honorarium	63.840.000,00	62.880.000,00	
2.2.98	5.2.2.03	Belanja Jasa Honorarium/Insentif Pelayanan Desa	63.840.000,00	62.880.000,00	
2.3		Sub Bidang Pekerjaan Umum dan Penataan Ruang	1.033.050.500,00	1.025.542.500,00	
2.3.10		Pembangunan/Rehabilitas/Peningkatan/Pengerasan J	405.748.700,00	404.564.700,00	DDS, PBK
2.3.10	5.2	Belanja Barang dan Jasa	24.700.000,00	24.550.000,00	
2.3.10	5.2.1	Belanja Barang Perlengkapan	2.755.000,00	2.605.000,00	
2.3.10	5.2.1.01	Belanja Alat Tulis Kantor dan Benda Pos	1.000.000,00	1.000.000,00	
2.3.10	5.2.1.05	Belanja Barang Cetak dan Penggandaan	1.605.000,00	1.605.000,00	
2.3.10	5.2.1.08	Belanja Bendera/Umbul-umbul/Spanduk	150.000,00	0,00	
2.3.10	5.2.2	Belanja Jasa Honorarium	1.195.000,00	1.195.000,00	
2.3.10	5.2.2.01	Belanja Jasa Honorarium Tim Pelaksana Kegiatan	1.195.000,00	1.195.000,00	
2.3.10	5.2.4	Belanja Jasa Sewa	20.750.000,00	20.750.000,00	
2.3.10	5.2.4.02	Belanja Jasa Sewa Peralatan/Perlengkapan	20.750.000,00	20.750.000,00	
2.3.10	5.3	Belanja Modal	381.048.700,00	380.014.700,00	
2.3.10	5.3.5	Belanja Modal Jalan/Prasarana Jalan	381.048.700,00	380.014.700,00	
2.3.10	5.3.5.02	Belanja Modal Jalan - Upah Tenaga Kerja	30.568.000,00	30.568.000,00	
2.3.10	5.3.5.03	Belanja Modal Jalan - Bahan Baku/Material	350.480.700,00	349.446.700,00	
2.3.12		Pembangunan/Rehabilitas/Peningkatan/Pengerasan	349.862.000,00	346.184.000,00	DDS
2.3.12	5.2	Belanja Barang dan Jasa	6.170.000,00	6.170.000,00	
2.3.12	5.2.1	Belanja Barang Perlengkapan	5.065.000,00	5.065.000,00	
2.3.12	5.2.1.01	Belanja Alat Tulis Kantor dan Benda Pos	1.765.000,00	1.765.000,00	

KODE REKENING		URAIAN	ANGGARAN (Rp)	REALISASI ANGGARAN (Rp)	SUMBER DANA
1	2	3	4	5	6
2.3.12	5.2.1.05	Belanja Barang Cetak dan Penggandaan	2.700.000,00	2.700.000,00	
2.3.12	5.2.1.08	Belanja Bendera/Umbul-umbul/Spanduk	600.000,00	600.000,00	
2.3.12	5.2.2.	Belanja Jasa Honorarium	1.105.000,00	1.105.000,00	
2.3.12	5.2.2.01	Belanja Jasa Honorarium Tim Pelaksana Kegiatan	1.105.000,00	1.105.000,00	
2.3.12	5.3.	Belanja Modal	343.892.000,00	340.014.000,00	
2.3.12	5.3.5	Belanja Modal Jalan/Prasarana Jalan	343.892.000,00	340.014.000,00	
2.3.12	5.3.5.02	Belanja Modal Jalan - Upah Tenaga Kerja	94.218.000,00	94.054.000,00	
2.3.12	5.3.5.03	Belanja Modal Jalan - Bahan Baku/Material	249.474.000,00	245.960.000,00	
2.3.14		Pembangunan/Rehabilitasi/Peningkatan Prasarana Ja	277.439.800,00	274.793.800,00	DDS
2.3.14	5.2.	Belanja Barang dan Jasa	5.600.000,00	4.900.000,00	
2.3.14	5.2.1.	Belanja Barang Perlengkapan	4.900.000,00	4.900.000,00	
2.3.14	5.2.1.01.	Belanja Alat Tulis Kantor dan Benda Pos	1.600.000,00	1.600.000,00	
2.3.14	5.2.1.05.	Belanja Barang Cetak dan Penggandaan	2.400.000,00	2.400.000,00	
2.3.14	5.2.1.08.	Belanja Bendera/Umbul-umbul/Spanduk	900.000,00	900.000,00	
2.3.14	5.2.2.	Belanja Jasa Honorarium	700.000,00	0,00	
2.3.14	5.2.2.01.	Belanja Jasa Honorarium Tim Pelaksana Kegiatan	700.000,00	0,00	
2.3.14	5.3.	Belanja Modal	271.839.800,00	269.893.800,00	
2.3.14	5.3.7.	Belanja Modal Irigasi/Embung/Drainase/Air Limbah/Per	271.839.800,00	269.893.800,00	
2.3.14	5.3.7.02.	Belanja Modal Irigasi/Embung/Drainase/dll - Upah Ten	87.818.000,00	87.736.000,00	
2.3.14	5.3.7.03.	Belanja Modal Irigasi/Embung/Drainase/dll - Bahan Ba	184.021.800,00	182.157.800,00	
2.4		Sub Bidang Kawasan Pemukiman	53.199.500,00	52.946.500,00	
2.4.14		Pembangunan/Rehabilitas/Peningkatan Fasilitas Jami	17.687.000,00	17.687.000,00	DLL
2.4.14	5.2.	Belanja Barang dan Jasa	17.687.000,00	17.687.000,00	
2.4.14	5.2.7.	Belanja Barang dan Jasa yang Diserahkan kepada Mas	17.687.000,00	17.687.000,00	
2.4.14	5.2.7.03.	Belanja Bantuan Bangunan untuk Diserahkan kepada	17.687.000,00	17.687.000,00	
2.4.91		Pemberian stimulan jamban sehat	35.512.500,00	35.259.500,00	DDS
2.4.91	5.2.	Belanja Barang dan Jasa	35.512.500,00	35.259.500,00	
2.4.91	5.2.2.	Belanja Jasa Honorarium	450.000,00	450.000,00	
2.4.91	5.2.2.01.	Belanja Jasa Honorarium Tim Pelaksana Kegiatan	450.000,00	450.000,00	
2.4.91	5.2.7.	Belanja Barang dan Jasa yang Diserahkan kepada Mas	35.062.500,00	34.809.500,00	
2.4.91	5.2.7.01.	Belanja Bahan Perlengkapan untuk Diserahkan kepad	35.062.500,00	34.809.500,00	
3		<u>BIDANG PEMBINAAN KEMASYARAKATAN</u>	<u>47.600.000,00</u>	<u>21.820.000,00</u>	✓
3.2		Sub Bidang Kebudayaan dan Keagamaan	31.180.000,00	5.500.000,00	
3.2.1		Pembinaan Group Kesenian dan Kebudayaan Tingkat	3.090.000,00	0,00	DDS
3.2.1	5.2.	Belanja Barang dan Jasa	3.090.000,00	0,00	
3.2.1	5.2.1.	Belanja Barang Perlengkapan	1.260.000,00	0,00	

KODE REKENING		URAIAN	ANGGARAN (Rp)	REALISASI ANGGARAN (Rp)	SUMBER DANA
1	2	3	4	5	6
3.2.1	5.2.1.05	Belanja Barang Cetak dan Penggandaan	90.000,00	0,00	
3.2.1	5.2.1.06	Belanja Barang Konsumsi (Makan/Minum)	1.200.000,00	0,00	
3.2.1	5.2.2	Belanja Jasa Honorarium	1.800.000,00	0,00	
3.2.1	5.2.2.04	Belanja Jasa Honorarium Tenaga Ahli/Profesi/Konsult	1.800.000,00	0,00	
3.2.1	5.2.3	Belanja Perjalanan Dinas	0,00	0,00	
3.2.1	5.2.3.01	Belanja Perjalanan Dinas Dalam Kabupaten/Kota	0,00	0,00	
3.2.3		Penyelenggaraan Festival Kesenian, Adat/Kebudayaan,	28.090.000,00	5.500.000,00	DDS
3.2.3	5.2	Belanja Barang dan Jasa	28.090.000,00	5.500.000,00	
3.2.3	5.2.1	Belanja Barang Perlengkapan	17.440.000,00	5.500.000,00	
3.2.3	5.2.1.01	Belanja Alat Tulis Kantor dan Benda Pos	200.000,00	0,00	
3.2.3	5.2.1.05	Belanja Barang Cetak dan Penggandaan	990.000,00	0,00	
3.2.3	5.2.1.06	Belanja Barang Konsumsi (Makan/Minum)	16.000.000,00	5.500.000,00	
3.2.3	5.2.1.08	Belanja Bendera/Umbul-umbul/Spanduk	250.000,00	0,00	
3.2.3	5.2.3	Belanja Perjalanan Dinas	5.000.000,00	0,00	
3.2.3	5.2.3.01	Belanja Perjalanan Dinas Dalam Kabupaten/Kota	5.000.000,00	0,00	
3.2.3	5.2.4	Belanja Jasa Sewa	5.650.000,00	0,00	
3.2.3	5.2.4.02	Belanja Jasa Sewa Peralatan/Perlengkapan	5.650.000,00	0,00	
3.3		Sub Bidang Kepemudaan dan Olahraga	1.200.000,00	1.200.000,00	
3.3.93		Operasional Karang Taruna	1.200.000,00	1.200.000,00	PAD
3.3.93	5.2	Belanja Barang dan Jasa	1.200.000,00	1.200.000,00	
3.3.93	5.2.1	Belanja Barang Perlengkapan	1.200.000,00	1.200.000,00	
3.3.93	5.2.1.01	Belanja Alat Tulis Kantor dan Benda Pos	110.000,00	110.000,00	
3.3.93	5.2.1.05	Belanja Barang Cetak dan Penggandaan	90.000,00	90.000,00	
3.3.93	5.2.1.06	Belanja Barang Konsumsi (Makan/Minum)	1.000.000,00	1.000.000,00	
3.4		Sub Bidang Kelembagaan Masyarakat	15.220.000,00	15.120.000,00	
3.4.92		Optimalisasi peran Tim Koordinasi Penanggulangan I	7.000.000,00	7.000.000,00	PAD
3.4.92	5.2	Belanja Barang dan Jasa	7.000.000,00	7.000.000,00	
3.4.92	5.2.1	Belanja Barang Perlengkapan	850.000,00	850.000,00	
3.4.92	5.2.1.06	Belanja Barang Konsumsi (Makan/Minum)	850.000,00	850.000,00	
3.4.92	5.2.2	Belanja Jasa Honorarium	6.150.000,00	6.150.000,00	
3.4.92	5.2.2.03	Belanja Jasa Honorarium/Insentif Pelayanan Desa	6.150.000,00	6.150.000,00	
3.4.95		Operasional LPMD dan/atau LPMP	1.200.000,00	1.200.000,00	PAD
3.4.95	5.2	Belanja Barang dan Jasa	1.200.000,00	1.200.000,00	
3.4.95	5.2.1	Belanja Barang Perlengkapan	1.200.000,00	1.200.000,00	
3.4.95	5.2.1.01	Belanja Alat Tulis Kantor dan Benda Pos	200.000,00	200.000,00	
3.4.95	5.2.1.05	Belanja Barang Cetak dan Penggandaan	300.000,00	300.000,00	

KODE REKENING		URAIAN	ANGGARAN (Rp.)	REALISASI ANGGARAN (Rp.)	SUMBER DANA	
1	2	3	4	5	6	
3.4.95	5.2.1.06	Belanja Barang Konsumsi (Makan/Minum)	210.000,00	210.000,00	PAD	
3.4.96		Operasional PKK	2.495.000,00	2.495.000,00		
3.4.96	5.2.	Belanja Barang dan Jasa	2.495.000,00	2.495.000,00		
3.4.96	5.2.1.	Belanja Barang Perlengkapan	2.495.000,00	2.495.000,00		
3.4.96	5.2.1.01	Belanja Alat Tulis Kantor dan Benda Pos	100.000,00	100.000,00		
3.4.96	5.2.1.05	Belanja Barang Cetak dan Penggandaan	195.000,00	195.000,00		
3.4.96	5.2.1.06	Belanja Barang Konsumsi (Makan/Minum)	2.200.000,00	2.200.000,00		
3.4.99		Lain-lain Sub Bidang Kelembagaan Masyarakat	4.525.000,00	4.425.000,00		DDS
3.4.99	5.2.	Belanja Barang dan Jasa	4.525.000,00	4.425.000,00		
3.4.99	5.2.1.	Belanja Barang Perlengkapan	3.775.000,00	3.675.000,00		
3.4.99	5.2.1.05	Belanja Barang Cetak dan Penggandaan	250.000,00	250.000,00		
3.4.99	5.2.1.06	Belanja Barang Konsumsi (Makan/Minum)	3.325.000,00	3.325.000,00		
3.4.99	5.2.1.08	Belanja Bendera/Umbul-umbul/Spanduk	200.000,00	100.000,00		
3.4.99	5.2.2.	Belanja Jasa Honorarium	750.000,00	750.000,00		
3.4.99	5.2.2.04	Belanja Jasa Honorarium Tenaga Ahli/Profesi/Konsult	750.000,00	750.000,00		
4		<u>BIDANG PEMBERDAYAAN MASYARAKAT</u>	<u>218.516.500,00</u>	<u>128.015.500,00</u>		
4.2		Sub Bidang Pertanian dan Peternakan	66.922.000,00	66.922.000,00	DDS	
4.2.3		Penguatan Ketahanan Pangan Tingkat Desa (Lumbun	23.372.000,00	23.372.000,00		
4.2.3	5.2.	Belanja Barang dan Jasa	23.372.000,00	23.372.000,00		
4.2.3	5.2.1.	Belanja Barang Perlengkapan	2.082.000,00	2.082.000,00		
4.2.3	5.2.1.01.	Belanja Alat Tulis Kantor dan Benda Pos	209.000,00	209.000,00		
4.2.3	5.2.1.05.	Belanja Barang Cetak dan Penggandaan	198.000,00	198.000,00		
4.2.3	5.2.1.06.	Belanja Barang Konsumsi (Makan/Minum)	1.575.000,00	1.575.000,00		
4.2.3	5.2.1.08.	Belanja Bendera/Umbul-umbul/Spanduk	100.000,00	100.000,00		
4.2.3	5.2.2.	Belanja Jasa Honorarium	950.000,00	950.000,00		
4.2.3	5.2.2.01.	Belanja Jasa Honorarium Tim Pelaksana Kegiatan	650.000,00	650.000,00		
4.2.3	5.2.2.04.	Belanja Jasa Honorarium Tenaga Ahli/Profesi/Konsult	300.000,00	300.000,00		
4.2.3	5.2.3.	Belanja Perjalanan Dinas	1.125.000,00	1.125.000,00		
4.2.3	5.2.3.03.	Belanja Kursus Pelatihan	1.125.000,00	1.125.000,00		
4.2.3	5.2.7.	Belanja Barang dan Jasa yang Diserahkan kepada Mas	19.215.000,00	19.215.000,00		
4.2.3	5.2.7.05.	Belanja Bantuan Bibit Tanaman/Hewan/Ikan	19.215.000,00	19.215.000,00		
4.2.3	5.2.7.99.	Belanja Barang untuk Diserahkan kepada Masyarakat	0,00	0,00		
4.2.91		Pelatihan pengolahan hasil pertanian/peternakan	40.000.000,00	40.000.000,00		DLL
4.2.91	5.2.	Belanja Barang dan Jasa	40.000.000,00	40.000.000,00		
4.2.01	5.2.1.	Belanja Barang Perlengkapan	4.300.000,00	4.300.000,00		
4.2.91	5.2.1.01.	Belanja Alat Tulis Kantor dan Benda Pos	700.000,00	700.000,00		

KODE REKENING		URAIAN	ANGGARAN (Rp)	REALISASI ANGGARAN (Rp)	SUMBER DANA
1	2	3	4	5	6
4.2.91	5.2.1.05	Belanja Barang Cetak dan Penggandaan	450.000,00	450.000,00	
4.2.91	5.2.1.06	Belanja Barang Konsumsi (Makan/Minum)	3.150.000,00	3.150.000,00	
4.2.91	5.2.2	Belanja Jasa Honorarium	2.700.000,00	2.700.000,00	
4.2.91	5.2.2.04	Belanja Jasa Honorarium Tenaga Ahli/Profesi/Konsult	600.000,00	600.000,00	
4.2.91	5.2.2.08	Belanja Jasa Uang Saku Pelatihan/Seminar/Bimbingan	2.100.000,00	2.100.000,00	
4.2.91	5.2.7	Belanja Barang dan Jasa yang Diserahkan kepada Mas	33.000.000,00	33.000.000,00	
4.2.91	5.2.7.99	Belanja Barang untuk Diserahkan kepada Masyarakat	33.000.000,00	33.000.000,00	
4.2.95		Pelatihan dan pengembangan pupuk organik	3.550.000,00	3.550.000,00	DDS
4.2.95	5.2.	Belanja Barang dan Jasa	3.550.000,00	3.550.000,00	
4.2.95	5.2.1	Belanja Barang Perlengkapan	1.350.000,00	1.350.000,00	
4.2.95	5.2.1.05	Belanja Barang Cetak dan Penggandaan	300.000,00	300.000,00	
4.2.95	5.2.1.06	Belanja Barang Konsumsi (Makan/Minum)	1.050.000,00	1.050.000,00	
4.2.95	5.2.2	Belanja Jasa Honorarium	1.500.000,00	1.500.000,00	
4.2.95	5.2.2.04	Belanja Jasa Honorarium Tenaga Ahli/Profesi/Konsult	450.000,00	450.000,00	
4.2.95	5.2.2.08	Belanja Jasa Uang Saku Pelatihan/Seminar/Bimbingan	1.050.000,00	1.050.000,00	
4.2.95	5.2.7	Belanja Barang dan Jasa yang Diserahkan kepada Mas	700.000,00	700.000,00	
4.2.95	5.2.7.01	Belanja Bahan Perlengkapan untuk Diserahkan kepad	700.000,00	700.000,00	
4.4		Sub Bidang Pemberdayaan Perempuan, Perlindungan	19.789.500,00	19.789.500,00	
4.4.1		Pelatihan dan Penyuluhan Pemberdayaan Perempuan	14.935.500,00	14.935.500,00	DDS
4.4.1	5.2.	Belanja Barang dan Jasa	14.935.500,00	14.935.500,00	
4.4.1	5.2.1	Belanja Barang Perlengkapan	5.335.500,00	5.335.500,00	
4.4.1	5.2.1.01	Belanja Alat Tulis Kantor dan Benda Pos	487.500,00	487.500,00	
4.4.1	5.2.1.05	Belanja Barang Cetak dan Penggandaan	198.000,00	198.000,00	
4.4.1	5.2.1.06	Belanja Barang Konsumsi (Makan/Minum)	4.550.000,00	4.550.000,00	
4.4.1	5.2.1.08	Belanja Bendera/Umbul-umbul/Spanduk	100.000,00	100.000,00	
4.4.1	5.2.2	Belanja Jasa Honorarium	2.550.000,00	2.550.000,00	
4.4.1	5.2.2.04	Belanja Jasa Honorarium Tenaga Ahli/Profesi/Konsult	600.000,00	600.000,00	
4.4.1	5.2.2.08	Belanja Jasa Uang Saku Pelatihan/Seminar/Bimbingan	1.950.000,00	1.950.000,00	
4.4.1	5.2.3	Belanja Perjalanan Dinas	4.550.000,00	4.550.000,00	
4.4.1	5.2.3.02	Belanja Perjalanan Dinas Luar Kabupaten/Kota	4.550.000,00	4.550.000,00	
4.4.1	5.2.4	Belanja Jasa Sewa	2.500.000,00	2.500.000,00	
4.4.1	5.2.4.03	Belanja Jasa Sewa Sarana Mobilitas	2.500.000,00	2.500.000,00	
4.4.2		Pelatihan dan Penyuluhan Perlindungan Anak	2.000.000,00	2.000.000,00	DDS
4.4.2	5.2.	Belanja Barang dan Jasa	2.000.000,00	2.000.000,00	
4.4.2	5.2.1	Belanja Barang Perlengkapan	1.200.000,00	1.200.000,00	
4.4.2	5.2.1.01	Belanja Alat Tulis Kantor dan Benda Pos	100.000,00	100.000,00	

KODE REKENING		URAIAN	ANGGARAN (Rp)	REALISASI ANGGARAN (Rp)	SUMBER DANA
1	2	3	4	5	6
4.4.2	5.2.1.06	Belanja Barang Konsumsi (Makan/Minum)	1.000.000,00	1.000.000,00	
4.4.2	5.2.1.08	Belanja Bendera/Umbul-umbul/Spanduk	100.000,00	100.000,00	
4.4.2	5.2.7	Belanja Barang dan Jasa yang Diserahkan kepada Mas	600.000,00	600.000,00	
4.4.2	5.2.7.01	Belanja Bahan Perlengkapan untuk Diserahkan kepad	600.000,00	600.000,00	
4.4.3		Pelatihan dan Penguatan Penyandang Difable (Penyar	2.854.000,00	2.854.000,00	DDS
4.4.3	5.2.	Belanja Barang dan Jasa	2.854.000,00	2.854.000,00	
4.4.3	5.2.1	Belanja Barang Perlengkapan	1.254.000,00	1.254.000,00	
4.4.3	5.2.1.05	Belanja Barang Cetak dan Penggandaan	99.000,00	99.000,00	
4.4.3	5.2.1.06	Belanja Barang Konsumsi (Makan/Minum)	1.155.000,00	1.155.000,00	
4.4.3	5.2.2.	Belanja Jasa Honorarium	300.000,00	300.000,00	
4.4.3	5.2.2.04	Belanja Jasa Honorarium Tenaga Ahli/Profesi/Konsulti	300.000,00	300.000,00	
4.4.3	5.2.7.	Belanja Barang dan Jasa yang Diserahkan kepada Mas	1.300.000,00	1.300.000,00	
4.4.3	5.2.7.05	Belanja Bantuan Bibit Tanaman/Hewan/Ikan	400.000,00	400.000,00	
4.4.3	5.2.7.99	Belanja Barang untuk Diserahkan kepada Masyarakat	900.000,00	900.000,00	
4.5		Sub Bidang Koperasi, Usaha Micro Kecil dan Menengah	11.340.000,00	9.690.000,00	
4.5.1		Pelatihan Manajemen Koperasi/KUD/UMKM	4.590.000,00	4.290.000,00	DDS
4.5.1	5.2.	Belanja Barang dan Jasa	4.590.000,00	4.290.000,00	
4.5.1	5.2.1.	Belanja Barang Perlengkapan	3.390.000,00	3.390.000,00	
4.5.1	5.2.1.01	Belanja Alat Tulis Kantor dan Benda Pos	200.000,00	200.000,00	
4.5.1	5.2.1.05	Belanja Barang Cetak dan Penggandaan	390.000,00	390.000,00	
4.5.1	5.2.1.06	Belanja Barang Konsumsi (Makan/Minum)	2.800.000,00	2.800.000,00	
4.5.1	5.2.2.	Belanja Jasa Honorarium	1.200.000,00	900.000,00	
4.5.1	5.2.2.04	Belanja Jasa Honorarium Tenaga Ahli/Profesi/Konsulti	1.200.000,00	900.000,00	
4.5.99		Lain-lain Sub Bidang Koperasi, Usaha Micro Kecil dan	6.750.000,00	5.400.000,00	DDS
4.5.99	5.2.	Belanja Barang dan Jasa	6.750.000,00	5.400.000,00	
4.5.99	5.2.1.	Belanja Barang Perlengkapan	4.050.000,00	4.050.000,00	
4.5.99	5.2.1.01	Belanja Alat Tulis Kantor dan Benda Pos	1.050.000,00	1.050.000,00	
4.5.99	5.2.1.05	Belanja Barang Cetak dan Penggandaan	210.000,00	210.000,00	
4.5.99	5.2.1.06	Belanja Barang Konsumsi (Makan/Minum)	2.590.000,00	2.590.000,00	
4.5.99	5.2.1.08	Belanja Bendera/Umbul-umbul/Spanduk	200.000,00	200.000,00	
4.5.99	5.2.2.	Belanja Jasa Honorarium	600.000,00	300.000,00	
4.5.99	5.2.2.04	Belanja Jasa Honorarium Tenaga Ahli/Profesi/Konsulti	600.000,00	300.000,00	
4.5.99	5.2.3	Belanja Perjalanan Dinas	2.100.000,00	1.050.000,00	
4.5.99	5.2.3.03	Belanja Kursus Pelatihan	2.100.000,00	1.050.000,00	
4.7		Sub Bidang Perdagangan dan Perindustrian	118.485.000,00	32.614.000,00	
4.7.2		Pembangunan/Rehab Pasar Desa/Kios Milik Desa	65.851.000,00	0,00	DDS

KODE REKENING		URAIAN	ANGGARAN (Rp)	REALISASI ANGGARAN (Rp)	SUMBER DANA
1	2	3	4	5	6
4.7.2	5.2.	Belanja Barang dan Jasa	500.000,00	0,00	
4.7.2	5.2.1	Belanja Barang Perlengkapan	500.000,00	0,00	
4.7.2	5.2.1.01	Belanja Alat Tulis Kantor dan Benda Pos	200.000,00	0,00	
4.7.2	5.2.1.05	Belanja Barang Cetak dan Penggandaan	300.000,00	0,00	
4.7.2	5.2.1.06	Belanja Barang Konsumsi (Makan/Minum)	0,00	0,00	
4.7.2	5.3.	Belanja Modal	85.351.000,00	0,00	
4.7.2	5.3.4	Belanja Modal Gedung, Bangunan dan Taman	85.351.000,00	0,00	
4.7.2	5.3.4.01	Belanja Modal Gedung, Bangunan, Taman - Honor Pe	700.000,00	0,00	
4.7.2	5.3.4.02	Belanja Modal Gedung, Bangunan, Taman - Upah Ter	17.732.000,00	0,00	
4.7.2	5.3.4.03	Belanja Modal Gedung, Bangunan, Taman - Bahan Ba	66.919.000,00	0,00	
4.7.92		Pembinaan/pelatihan pengelolaan pasar desa	32.614.000,00	32.614.000,00	DDS
4.7.92	5.2.	Belanja Barang dan Jasa	32.614.000,00	32.614.000,00	
4.7.92	5.2.1.	Belanja Barang Perlengkapan	13.589.000,00	13.589.000,00	
4.7.92	5.2.1.01.	Belanja Alat Tulis Kantor dan Benda Pos	750.000,00	750.000,00	
4.7.92	5.2.1.05.	Belanja Barang Cetak dan Penggandaan	1.414.000,00	1.414.000,00	
4.7.92	5.2.1.06.	Belanja Barang Konsumsi (Makan/Minum)	5.250.000,00	5.250.000,00	
4.7.92	5.2.1.08.	Belanja Bendera/Umbul-umbul/Spanduk	150.000,00	150.000,00	
4.7.92	5.2.1.09.	Belanja Pakaian Dinas/Seragam/Atribut	5.625.000,00	5.625.000,00	
4.7.92	5.2.1.10.	Belanja Bahan Obat-obatan	400.000,00	400.000,00	
4.7.92	5.2.2.	Belanja Jasa Honorarium	2.525.000,00	2.525.000,00	
4.7.92	5.2.2.01.	Belanja Jasa Honorarium Tim Pelaksana Kegiatan	1.025.000,00	1.025.000,00	
4.7.92	5.2.2.04.	Belanja Jasa Honorarium Tenaga Ahli/Profesi/Konsultu	1.500.000,00	1.500.000,00	
4.7.92	5.2.3.	Belanja Perjalanan Dinas	10.500.000,00	10.500.000,00	
4.7.92	5.2.3.02.	Belanja Perjalanan Dinas Luar Kabupaten/Kota	9.000.000,00	9.000.000,00	
4.7.92	5.2.3.03.	Belanja Kursus Pelatihan	1.500.000,00	1.500.000,00	
4.7.92	5.2.4.	Belanja Jasa Sewa	6.000.000,00	6.000.000,00	
4.7.92	5.2.4.03.	Belanja Jasa Sewa Sarana Mobilitas	6.000.000,00	6.000.000,00	
5		BIDANG PENANGGULANGAN BENCANA, DARURAT DA	242.645.000,00	235.498.000,00	
5.1		Sub Bidang Penanggulangan Bencana	44.645.000,00	37.498.000,00	
5.1.0		Kegiatan Penanggulangan Bencana	44.645.000,00	37.498.000,00	DDS
5.1.0	5.4.	Belanja Tidak Terduga	44.645.000,00	37.498.000,00	
5.1.0	5.4.1.	Belanja Tidak Terduga	44.645.000,00	37.498.000,00	
5.1.0	5.4.1.01	Belanja Tidak Terduga	44.645.000,00	37.498.000,00	
5.3		Sub Bidang Keadaan Mendesak	198.000.000,00	198.000.000,00	
5.3.0		Penanganan Keadaan Mendesak	198.000.000,00	198.000.000,00	DDS
5.3.0	5.4.	Belanja Tidak Terduga	198.000.000,00	198.000.000,00	

KODE REKENING		URAIAN	ANGGARAN (Rp)	REALISASI ANGGARAN (Rp)	SUMBER DANA
1	2	3	4	5	6
530	541	Belanja Tidak Terduga	198.000.000,00	198.000.000,00	
530	541.01	Belanja Tidak Terduga	198.000.000,00	198.000.000,00	
JUMLAH BELANJA			3.034.504.716,00	2.870.569.730,00	
SURPLUS / (DEFISIT)			(235.780.616,00)	(77.813.734,00)	
6. PEMBIAYAAN					
6.1. Penerimaan Pembiayaan			335.780.616,00	335.780.616,00	
6.1.1 SILPA Tahun Sebelumnya			335.780.616,00	335.780.616,00	
6.2. Pengeluaran Pembiayaan			100.000.000,00	70.000.000,00	
6.2.2 Penyertaan Modal Desa			100.000.000,00	70.000.000,00	
JUMLAH PEMBIAYAAN			235.780.616,00	265.780.616,00	
SILPA/SILPA TAHUN BERJALAN			0,00	187.966.882,00	

Karangasem Paliyan, 10 January 2025



CATATAN ATAS LAPORAN KEUANGAN
PEMERINTAH DESA PEMERINTAH KALURAHAN KARANGASEM, KAPANEWON PALIYAN
TAHUN ANGGARAN 2024

A. Informasi Umum

PEMERINTAH KALURAHAN KARANGASEM merupakan desa di KAPANEWON PALIYAN, KABUPATEN GUNUNG KIDUL. Sesuai dengan Keputusan Bupati Nomor 100.3.1/49/KP15/2024 Tanggal 26 Juni 2024, saat ini kepengurusan PEMERINTAH KALURAHAN KARANGASEM sebagai berikut:

1. Kepala Desa : SIGIT PURNOMO
2. Sekretaris Desa : MURYANI, SE
3. Kaur Keuangan : RUIYONO

B. Dasar Penyajian Laporan Keuangan

Laporan Keuangan Desa berupa Laporan Realisasi APBDes sesuai basis kas dengan dasar harga perolehan. Pendapatan dicatat pada saat kas diterima di Bank atau Kas, dan Belanja dicatat pada saat kas dikeluarkan dan telah bersifat definitif.

C. Rincian Pos Laporan

Keuangan

1. Rekonsiliasi SILPA dan Kas

I. SILPA Akhir Tahun Sebelumnya (Saldo Kas Akhir Tahun Sebelumnya – Hutang Pajak)		335.780.616,00
Mutasi Pajak:		
1. Saldo Awal Periode Pot. Pajak yang belum disetor ke Kas Negara	0,00	
2. Penerimaan Pajak Tahun Anggaran berjalan	82.063.284,00	
3. Setoran Pajak Tahun Anggaran berjalan	82.063.284,00	
II. Saldo Akhir Pajak yang belum disetor ke Kas Negara (1+2-3)		0,00
Mutasi Penerimaan:		
1. Penerimaan Pendapatan Desa	2.792.755.996,00	
2. Penerimaan Pembiayaan Desa (selain SILPA)	0,00	
III. Jumlah Mutasi Penerimaan (1+2)		2.792.755.996,00
Mutasi Pengeluaran:		
1. Pengeluaran Belanja Desa	2.870.569.730,00	
2. Pengeluaran Pembiayaan Desa	70.000.000,00	
IV. Jumlah Mutasi Pengeluaran (1+2)		2.940.569.730,00
Mutasi Panjar		

1. Pemberian Panjar	781.035.800,00	
2. SPI Panjar	773.985.800,00	
3. Pengembalian Sisa Panjar	7.050.000,00	
V. Sisa Panjar yang belum dikembalikan ke Kas Desa (1-2-3)		0,00
VI. Biaya Admin Bank yang tidak dianggarkan pada APBDes		0,00
VII. Saldo Akhir Kas Tahun Anggaran Berjalan (I+II+III-IV-V-VI)		187.966.882,00

Terdapat cash on hand sebesar Rp 2.993.586,00

2. Pendapatan Asli Desa

Pendapatan Asli Desa terdiri dari:

Uraian	Anggaran	Realisasi	Lebih/(Kurang)
Hasil Usaha Desa	5.500.000,00	410.000,00	5.090.000,00
Hasil Aset Desa	24.500.000,00	19.500.000,00	5.000.000,00
Swadaya, Partisipasi dan Gotong Royong	0,00	0,00	0,00
Lain-Lain Pendapatan Asli Desa	39.000.000,00	39.000.000,00	0,00
Jumlah	69.000.000,00	58.910.000,00	10.090.000,00

Selisih kurang dikarenakan sewa kios belum dipenuhi oleh penyewa sebesar Rp 5.000.000,00 dan Hasil usaha Bumdes TA 2024 baru akan masuk ke rekening kalurahan setelah musdes penetapan pembagian surplus Bumdes pada max 31 Januari 2025 disahkan.

3. Dana Desa

Dana Desa merupakan penerimaan desa yang diperoleh dari APBN. Jumlah penerimaan Dana Desa selama tahun anggaran adalah sebagai berikut:

Uraian	Anggaran	Realisasi	Lebih/(Kurang)
Dana Desa	1.479.846.000,00	1.479.846.000,00	0,00

4. Bagi Hasil Pajak dan Retribusi Daerah

Penerimaan desa yang berasal dari Bagi Hasil Pajak dan Retribusi Daerah adalah sebagai berikut:

Uraian	Anggaran	Realisasi	Lebih/(Kurang)
Bagi Hasil Pajak dan Retribusi Daerah	85.959.800,00	93.553.100,00	(7.593.300,00)

Tambahan BHPR Rp 7.593.300,00 yang belum dianggarkan.

5. Alokasi Dana Desa

Penerimaan desa yang berasal dari Alokasi Dana Desa (ADD) adalah sebagai berikut:

Uraian	Anggaran	Realisasi	Lebih/(Kurang)
Alokasi Dana Desa (ADD)	873.231.300,00	867.782.100,00	5.449.200,00

Selisih kurang dikarenakan potongan 1% siltap langsung dibayarkan kepada BPJS Kesehatan.

6. Bantuan Keuangan Provinsi

Penerimaan desa yang berasal dari Bantuan Keuangan PROVINSI D.I YOGYAKARTA adalah sebagai berikut:

Uraian	Anggaran	Realisasi	Lebih/(Kurang)
Bantuan Keuangan Provinsi	0,00	0,00	0,00

Tidak mendapatkan alokasi Bantuan Keuangan Provinsi pada tahun 2024.

7. Bantuan Keuangan Kabupaten/Kota

Penerimaan desa yang berasal dari Bantuan Keuangan PEMERINTAH KABUPATEN GUNUNG KIDUL adalah sebagai berikut:

Uraian	Anggaran	Realisasi	Lebih/(Kurang)
Bantuan Keuangan Provinsi	225.000.000,00	225.000.000,00	0,00

8. Pendapatan Lain-lain

Pendapatan Lain-lain terdiri dari:

Uraian	Anggaran	Realisasi	Lebih/(Kurang)
Penerimaan dari Hasil Kerjasama Antar Desa	0,00	0,00	0,00
Penerimaan dari Hasil Kerjasama dengan Pihak Ketiga	0,00	0,00	0,00
Penerimaan Bantuan dari Perusahaan yang Berlokasi di Desa	0,00	0,00	0,00
Hibah dan Sumbangan dari Pihak Ketiga	0,00	0,00	0,00
Koreksi Kesalahan Belanja Tahun-tahun Sebelumnya	0,00	0,00	0,00
Bunga Bank	2.500.000,00	4.477.796,00	(1.977.796,00)
Lain-lain pendapatan Desa yang sah	63.187.000,00	63.187.000,00	0,00
Jumlah	65.687.000,00	67.664.796,00	(1.977.796,00)

Selisih lebih Rp 1.977.796,00 dari kelebihan bunga bank yang belum dianggarkan untuk kegiatan.

9. Belanja – Bidang Penyelenggaraan Pemerintahan Desa

Belanja Bidang Penyelenggaraan Pemerintahan Desa terdiri:

Uraian	Anggaran	Realisasi	Lebih/(Kurang)
Belanja Pegawai	810.964.740,00	803.082.679,00	7.882.061,00
Belanja Barang dan Jasa	314.095.483,00	289.375.101,00	24.720.382,00
Belanja Modal	116.617.993,00	115.291.450,00	1.326.543,00
Belanja Tidak Terduga	0,00	0,00	0,00
Jumlah	1.241.678.216,00	1.207.749.230,00	33.928.986,00

10. Belanja – Bidang Pembangunan Desa

Belanja Bidang Pembangunan Desa

terdiri:

Uraian	Anggaran	Realisasi	Lebih/(Kurang)
Belanja Pegawai	0,00	0,00	0,00
Belanja Barang dan Jasa	241.483.500,00	238.815.500,00	2.668.000,00
Belanja Modal	1.044.581.500,00	1.037.671.500,00	6.910.000,00
Belanja Tidak Terduga	0,00	0,00	0,00
Jumlah	1.286.065.000,00	1.276.487.000,00	9.578.000,00

11. Belanja – Bidang Pembinaan Kemasyarakatan Desa

Belanja Bidang Pembinaan Kemasyarakatan Desa

terdiri:

Uraian	Anggaran	Realisasi	Lebih/(Kurang)
Belanja Pegawai	0,00	0,00	0,00
Belanja Barang dan Jasa	47.600.000,00	21.820.000,00	25.780.000,00
Belanja Modal	0,00	0,00	0,00
Belanja Tidak Terduga	0,00	0,00	0,00
Jumlah	47.600.000,00	21.820.000,00	25.780.000,00

12. Belanja – Bidang Pemberdayaan Masyarakat Desa

Belanja Bidang Pemberdayaan Masyarakat Desa

terdiri:

Uraian	Anggaran	Realisasi	Lebih/(Kurang)
Belanja Pegawai	0,00	0,00	0,00
Belanja Barang dan Jasa	131.165.500,00	129.015.500,00	2.150.000,00
Belanja Modal	85.351.000,00	0,00	85.351.000,00
Belanja Tidak Terduga	0,00	0,00	0,00
Jumlah	216.516.500,00	129.015.500,00	87.501.000,00

13. Belanja – Bidang Penanggulangan Bencana, Keadaan Darurat dan Mendesak Desa

Belanja Bidang Penanggulangan Bencana, Keadaan Darurat dan Mendesak Desa

terdiri:

Uraian	Anggaran	Realisasi	Lebih/(Kurang)
Belanja Pegawai	0,00	0,00	0,00
Belanja Barang dan Jasa	0,00	0,00	0,00
Belanja Modal	0,00	0,00	0,00
Belanja Tidak Terduga	242.645.000,00	235.498.000,00	7.147.000,00
Jumlah	242.645.000,00	235.498.000,00	7.147.000,00

14. Belanja Desa dalam Klasifikasi Ekonomi

Jumlah Belanja dalam klasifikasi ekonomi adalah sebagai berikut:

a. Belanja

Pegawai

Uraian	Anggaran	Realisasi	Lebih/(Kurang)
Penghasilan Tetap dan Tunjangan Kepala Desa	49.800.000,00	49.368.000,00	432.000,00

Penghasilan Tetap dan Tunjangan Perangkat Desa	657.991.200,00	652.857.560,00	5.133.640,00
Jaminan Sosial Kepala Desa dan Perangkat Desa	42.125.760,00	42.125.759,00	1,00
Tunjangan BPD	61.047.780,00	58.731.360,00	2.316.420,00
Jumlah	810.964.740,00	803.082.679,00	7.882.061,00

b. Belanja Barang dan Jasa

Uraian	Anggaran	Realisasi	Lebih/(Kurang)
Belanja Barang Perlengkapan	259.937.003,00	232.603.414,00	27.333.589,00
Belanja Jasa Honorarium	144.990.000,00	133.480.000,00	11.510.000,00
Belanja Perjalanan Dinas	62.470.000,00	55.120.000,00	7.350.000,00
Belanja Jasa Sewa	34.900.000,00	29.250.000,00	5.650.000,00
Belanja Operasional Perkantoran	74.182.980,00	71.991.187,00	2.191.793,00
Belanja Pemeliharaan	3.500.000,00	2.775.000,00	725.000,00
Belanja Barang dan Jasa yang Diserahkan kepada Masyarakat	154.364.500,00	153.806.500,00	558.000,00
Jumlah	734.344.483,00	679.026.101,00	55.318.382,00

c. Belanja Modal

Uraian	Anggaran	Realisasi	Lebih/(Kurang)
Belanja Modal Pengadaan Tanah	0,00	0,00	0,00
Belanja Modal Pengadaan Peralatan, Mesin dan Alat Berat	25.500.000,00	24.760.450,00	739.550,00
Belanja Modal Kendaraan	0,00	0,00	0,00
Belanja Modal Gedung, Bangunan dan Taman	213.707.493,00	127.938.000,00	85.769.493,00
Belanja Modal Jalan/Prasarana Jalan	724.740.700,00	720.028.700,00	4.712.000,00
Belanja Modal Jembatan	0,00	0,00	0,00
Belanja Modal Irigasi/Embung/Drainase/Air Limbah/Persampahan	271.839.800,00	269.893.800,00	1.946.000,00
Belanja Modal Jaringan/Instalasi	9.000.000,00	9.000.000,00	0,00
Belanja Modal Lainnya	1.762.500,00	1.342.000,00	420.500,00
Jumlah	1.246.550.493,00	1.152.962.950,00	93.587.543,00

♦ Total tambahan aset Rp 1.026.024.950,00.

d. Belanja Tidak

Terduga

Uraian	Anggaran	Realisasi	Lebih/(Kurang)
Belanja Tidak Terduga	242.645.000,00	235.498.000,00	7.147.000,00
Jumlah	242.645.000,00	235.498.000,00	7.147.000,00

Terdapat belanja modal Megaphone Rp 1.000.000,00 dimasukkan pada Rincian Aset Milik Desa.

15. Belanja Desa dalam Klasifikasi Sub Bidang (Fungsi)

a. Bidang Penyelenggaraan Pemerintahan

Desa

Uraian	Anggaran	Realisasi	Lebih/(Kurang)
Penyelenggaraan Belanja Siltap, Tunjangan dan Operasional Pemerintahan Desa	977.118.100,00	960.152.338,00	16.965.762,00
Penyediaan Sarana Prasarana Pemerintahan Desa	110.646.493,00	108.663.875,00	1.982.618,00
Pengelolaan Administrasi Kependudukan, Pencatatan Sipil, Statistik dan Kearsipan	19.999.800,00	19.376.200,00	623.600,00
Penyelenggaraan Tata Praja Pemerintahan, Perencanaan, Keuangan dan Pelaporan	128.913.823,00	116.343.250,00	12.570.573,00
Sub Bidang Pertanahan	5.000.000,00	3.213.567,00	1.786.433,00
Jumlah	1.241.678.216,00	1.207.749.230,00	33.928.986,00

b. Bidang Pelaksanaan Pembangunan

Desa

Uraian	Anggaran	Realisasi	Lebih/(Kurang)
Sub Bidang Pendidikan	60.781.000,00	60.529.000,00	252.000,00
Sub Bidang Kesehatan	139.034.000,00	137.469.000,00	1.565.000,00
Sub Bidang Pekerjaan Umum dan Penataan Ruang	1.033.050.500,00	1.025.542.500,00	7.508.000,00
Sub Bidang Kawasan Pemukiman	53.199.500,00	52.946.500,00	253.000,00
Sub Bidang Kehutanan dan Lingkungan Hidup	0,00	0,00	0,00
Sub Bidang Perhubungan, Komunikasi dan Informatika	0,00	0,00	0,00
Sub Bidang Energi dan Sumberdaya Mineral	0,00	0,00	0,00

Sub Bidang Pariwisata	0,00	0,00	0,00
Jumlah	1.286.065.000,00	1.276.487.000,00	9.578.000,00

c. Bidang Pembinaan
Kemasyarakatan

Uraian	Anggaran	Realisasi	Lebih/(Kurang)
Sub Bidang Ketenteraman, Ketertiban Umum dan Perlindungan Masyarakat	0,00	0,00	0,00
Sub Bidang Kebudayaan dan Keagamaan	31.180.000,00	5.500.000,00	25.680.000,00
Sub Bidang Kepemudaan dan Olahraga	1.200.000,00	1.200.000,00	0,00
Sub Bidang Kelembagaan Masyarakat	15.220.000,00	15.120.000,00	100.000,00
Jumlah	47.600.000,00	21.820.000,00	25.780.000,00

d. Bidang Pemberdayaan Masyarakat
Desa

Uraian	Anggaran	Realisasi	Lebih/(Kurang)
Sub Bidang Kelautan dan Perikanan	0,00	0,00	0,00
Sub Bidang Pertanian dan Peternakan	66.922.000,00	66.922.000,00	0,00
Sub Bidang Peningkatan Kapasitas Aparatur Desa	0,00	0,00	0,00
Sub Bidang Pemberdayaan Perempuan, Perlindungan Anak dan Keluarga	19.789.500,00	19.789.500,00	0,00
Sub Bidang Koperasi, Usaha Micro Kecil dan Menengah (UMKM)	11.340.000,00	9.690.000,00	1.650.000,00
Sub Bidang Dukungan Penanaman Modal	0,00	0,00	0,00
Sub Bidang Perdagangan dan Perindustrian	118.465.000,00	32.614.000,00	85.851.000,00
Jumlah	216.516.500,00	129.015.500,00	87.501.000,00

e. Bidang Penanggulangan Bencana, Darurat, dan Mendesak
Desa

Uraian	Anggaran	Realisasi	Lebih/(Kurang)
Sub Bidang Penanggulangan Bencana	44.645.000,00	37.498.000,00	7.147.000,00
Sub Bidang Keadaan Darurat	0,00	0,00	0,00
Sub Bidang Keadaan Mendesak	198.000.000,00	198.000.000,00	0,00
Jumlah	242.645.000,00	235.498.000,00	7.147.000,00

16. Pembiayaan

Jumlah netto pembiayaan tahun anggaran adalah sebagai berikut:

Uraian	Anggaran	Realisasi	Lebih/(Kurang)
Penerimaan Pembiayaan	335.780.616,00	335.780.616,00	0,00
Pengeluaran Pembiayaan	100.000.000,00	70.000.000,00	30.000.000,00
Pembiayaan Netto	235.780.616,00	265.780.616,00	(30.000.000,00)

Penerimaan Pembiayaan terdiri dari:

Uraian	Anggaran	Realisasi	Lebih/(Kurang)
SILPA Tahun Sebelumnya	335.780.616,00	335.780.616,00	0,00
Pencairan Dana Cadangan	0,00	0,00	0,00
Hasil Penjualan Kekayaan Desa Yang Dipisahkan	0,00	0,00	0,00
Penerimaan Kembali Penyertaan Modal	0,00	0,00	0,00
Penerimaan Pembiayaan Lainnya	0,00	0,00	0,00
Jumlah Penerimaan Pembiayaan	335.780.616,00	335.780.616,00	0,00

Pengeluaran Pembiayaan terdiri dari:

Uraian	Anggaran	Realisasi	Lebih/(Kurang)
Pembentukan Dana Cadangan	0,00	0,00	0,00
Penyertaan Modal Desa	100.000.000,00	70.000.000,00	30.000.000,00
Setor Kembali Pendapatan Transfer	0,00	0,00	0,00
Pengeluaran Pembiayaan Lainnya	0,00	0,00	0,00
Pembiayaan Netto	100.000.000,00	70.000.000,00	30.000.000,00

Keuangan Bumdes sementara cukup.

17. Aset Desa

Perolehan Aset Desa adalah sebagai berikut:

Jenis Aset Tetap	Tahun 2023	Tahun 2024	Penambahan/ (Pengurangan)
Tanah	0,00	0,00	0,00
Peralatan dan Mesin	251.808.494,00	276.568.944,00	24.760.450,00
Gedung dan Bangunan	2.915.797.581,00	3.034.735.581,00	127.938.000,00
Jalan, Irigasi dan Jaringan	5.219.303.184,00	6.218.225.684,00	998.922.500,00
Aset Tetap Lainnya	0,00	0,00	0,00
Konstruksi Dalam Pengerjaan	0,00	0,00	0,00
Aset Tak Berwujud	0,00	0,00	0,00
Jumlah Aset Tetap	8.386.909.259,00	9.538.530.209,00	1.151.620.950,00

♦ Total tambahan aset Rp 1.026.024.950,00.

18. Penyertaan Modal Desa

Penyertaan Modal Desa adalah sebagai berikut:

Uraian	Tahun 2023	Tahun 2024	Penambahan/ (Pengurangan)
Penyertaan Modal Desa	139.600.000,00	209.600.000,00	70.000.000,00

♦ Penambahan penyertaan modal kepada Bumdesa Bumi Sejahtera Karangasem sebesar Rp 70.000.000,00.

19. Dst.

RINCIAN ASET TETAP KALURAHAN
KALURAHAN KARANGASEM KAPANEWON PALIYAN KABUPATEN GUNUNGKIDUL
PER 31 DESEMBER 2024

KALURAHAN KAPANEWON
 KARANGASEM PALIYAN

No	Spesifikasi Aset				Bahan	Asal/ Cara Perolehan Aset	Tahun Perolehan	ukuran luas jumlah aset/konstruksi	Satuan	Keadaan Barang (B,KB,RB)	Jml Aset	Harga	Pengguna	Ket
	Kode Aset	Register	Merk/Type	No. sertifikat No.Pabrik No. Chasis No. Mesin										
A. PERALATAN DAN MESIN												278.910.944		
1	1.3.2.02.04.0001	34.03.05.2005.2014	Honda / Kirana	AB2935DW NH1 JB311	Otomotif	Hibah Pemda GK	2014	1	Unit	RB	1	4.500.000	Pemkab	
2	1.3.2.06.03.0002	34.03.05.2005.2015	HP / 14-r203TU	CND512CFKY	Elektronik	APBDes	2015	1	Unit	RB	1	4.498.000	Pemkab	
3	1.3.2.07.04.0003	34.03.05.2005.2016	Miyako / Ricecooker	KAW-1562	Elektronik	APBDes	2015	1	Unit	RB	1	270.000	Pemkab	
4	1.3.2.06.01.0004	34.03.05.2005.2017	HP / Laser jet m125a	cnb6j74nxb	Elektronik	APBDes	2015	1	Unit	KB	1	2.260.000	Pemkab	
5	1.3.2.06.03.0005	34.03.05.2005.2019	Lenovo / v310 1415k	LR0A106S	Elektronik	APBDes	2017	1	Unit	KB	1	6.396.000	Pemkab	
6	1.3.2.06.03.0006	34.03.05.2005.2019	Acer / A315	410R31c	Elektronik	APBDes	2019	1	Unit	KB	1	5.378.500	Pemkab	
7	1.3.2.06.01.0007	34.03.05.2005.2019	HP / INK Tank 415	cb750-80003	Elektronik	APBDes	2019	1	Unit	KB	1	3.100.000	Pemkab	
8	1.3.2.06.10.0008	34.03.05.2005.2019	Too / Speaker	ZA 2060	Elektronik	APBDes	2019	1	Unit	B	1	2.350.000	Pemkab	
9	1.3.2.07.04.0009	34.03.05.2005.2019	Regency Tomado / Kipas Angin	TRND98710	Elektronik	APBDes	2019	1	Unit	KB	1	850.000	Pemkab	
10	1.3.2.07.04.0010	34.03.05.2005.2019	Regency Tomado / Kipas Angin	TRND98711	Elektronik	APBDes	2019	1	Unit	KB	1	850.000	Pemkab	
11	1.3.2.07.04.0011	34.03.05.2005.2020	Regency Tomado / Kipas Angin	TRND98712	Elektronik	APBDes	2019	1	Unit	KB	1	850.000	Pemkab	
12	1.3.2.06.03.0012	34.03.05.2005.2020	Acer / Aspire 5	A514-52G-58N4	Elektronik	APBDes	2020	1	Unit	B	1	11.500.000	Pemkab	
13	1.3.2.06.01.0013	34.03.05.2005.2020	HP / Smart Tank 500	CN99H2425J	Elektronik	APBDes	2020	1	Unit	B	1	2.100.000	Pemkab	
14	1.3.2.10.04.0014	34.03.05.2005.2020	Samsung / TAB A	559989	Elektronik	APBDes	2020	1	Unit	B	1	2.150.000	Pemkab	
15	1.3.2.10.04.0015	34.03.05.2005.2020	Samsung / TAB A	560370	Elektronik	APBDes	2020	1	Unit	B	1	2.150.000	Pemkab	
16	1.3.2.06.02.0016	34.03.05.2005.2020	Asus / Komputer	VS 207	Elektronik	APBDes	2020	1	Unit	B	1	1.400.000	Pemkab	
17	1.3.2.07.05.0017	34.03.05.2005.2020	Poutron / AC	PAC 09VG-1	Elektronik	APBDes	2020	1	Unit	B	1	3.500.000	Pemkab	
18	1.3.2.06.05.0018	34.03.05.2005.2020	Brother/Kursi Direktur	n/a	Plastik	APBDes	2020	1	Unit	RB	1	500.000	Pemkab	
19	1.3.2.06.05.0019	34.03.05.2005.2020	Brother/Kursi Direktur	n/a	Plastik	APBDes	2020	1	Unit	RB	1	500.000	Pemkab	
20	1.3.2.06.05.0020	34.03.05.2005.2020	Brother/Kursi Direktur	n/a	Plastik	APBDes	2020	1	Unit	RB	1	500.000	Pemkab	
21	1.3.2.06.05.0021	34.03.05.2005.2020	Brother/Kursi Direktur	n/a	Plastik	APBDes	2020	1	Unit	RB	1	500.000	Pemkab	
22	1.3.2.06.05.0022	34.03.05.2005.2020	Brother/Kursi Direktur	n/a	Plastik	APBDes	2020	1	Unit	RB	1	500.000	Pemkab	
23	1.3.2.06.05.0023	34.03.05.2005.2020	Brother/Kursi Direktur	n/a	Plastik	APBDes	2020	1	Unit	RB	1	500.000	Pemkab	
24	1.3.2.06.05.0024	34.03.05.2005.2020	Brother/Kursi Direktur	n/a	Plastik	APBDes	2020	1	Unit	RB	1	500.000	Pemkab	
25	1.3.2.06.05.0025	34.03.05.2005.2020	Brother/Kursi Direktur	n/a	Plastik	APBDes	2020	1	Unit	RB	1	500.000	Pemkab	
26	1.3.2.06.05.0026	34.03.05.2005.2020	Brother/Kursi Direktur	n/a	Plastik	APBDes	2020	1	Unit	KB	1	500.000	Pemkab	
27	1.3.2.06.05.0027	34.03.05.2005.2020	Brother/Kursi Direktur	n/a	Plastik	APBDes	2020	1	Unit	KB	1	500.000	Pemkab	
28	1.3.2.06.05.0028	34.03.05.2005.2020	Brother/Kursi Kantor	n/a	Stainless	APBDes	2020	1	Unit	KB	1	350.000	Pemkab	
29	1.3.2.06.05.0029	34.03.05.2005.2020	Brother/Kursi Kantor	n/a	Stainless	APBDes	2020	1	Unit	RB	1	350.000	Pemkab	

30	1.3.2.06.05.0030	34.03.05.2005.2020	Brother/Kursi Kantor	n/a	Stainless	APBDes	2020	1	Unit	RB	1	350.000	Pemkai
31	1.3.2.06.05.0031	34.03.05.2005.2020	Brother/Kursi Kantor	n/a	Stainless	APBDes	2020	1	Unit	RB	1	350.000	Pemkai
32	1.3.2.06.05.0032	34.03.05.2005.2020	Brother/Kursi Kantor	n/a	Stainless	APBDes	2020	1	Unit	RB	1	350.000	Pemkai
33	1.3.2.06.05.0033	34.03.05.2005.2020	Brother/Kursi Kantor	n/a	Stainless	APBDes	2020	1	Unit	RB	1	350.000	Pemkai
34	1.3.2.06.05.0034	34.03.05.2005.2020	Brother/Kursi Kantor	n/a	Stainless	APBDes	2020	1	Unit	RB	1	350.000	Pemkai
35	1.3.2.06.05.0035	34.03.05.2005.2020	Brother/Kursi Kantor	n/a	Stainless	APBDes	2020	1	Unit	RB	1	350.000	Pemkai
36	1.3.2.06.05.0036	34.03.05.2005.2020	Brother/Kursi Kantor	n/a	Stainless	APBDes	2020	1	Unit	RB	1	350.000	Pemkai
37	1.3.2.06.05.0037	34.03.05.2005.2020	Brother/Kursi Kantor	n/a	Stainless	APBDes	2020	1	Unit	RB	1	350.000	Pemkai
38	1.3.2.11.01.0038	34.03.05.2005.2020	Swan / Alat Semprot	Greenspray	Elektronik	APBDes	2020	1	Unit	RB	1	400.000	Pemkai
39	1.3.2.04.04.0039	34.03.05.2005.2020	Medica / Termogun	DD01245	Elektronik	APBDes	2020	1	Unit	RB	1	1.200.000	Pemkai
40	1.3.2.04.04.0040	34.03.05.2005.2020	Medica / Termogun	KPH pUrbo S.e	Elektronik	APBDes	2020	1	Unit	RB	1	500.000	Pemkai
41	1.3.2.09.10.0041	34.03.05.2005.2021	Toa / Amplifier	Toa 965870	Elektronik	APBDes	2020	1	Unit	B	1	3.250.000	Pemkai
42	1.3.2.11.01.0042	34.03.05.2005.2021	o2 / Tabung Oksigen	n/a	Elektronik	APBDes	2021	1	Unit	B	1	5.100.000	Pemkai
43	1.3.2.08.03.0043	34.03.05.2005.2021	Asus / Komputer	S433E	Elektronik	APBDes	2021	1	Unit	B	1	14.463.900	Pemkai
44	1.3.2.08.03.0044	34.03.05.2005.2021	HP / 14S	CF2518TU	Elektronik	APBDes	2021	1	Unit	B	1	8.000.000	Pemkai
45	1.3.2.08.08.0045	34.03.05.2005.2021	HP	cnb6rkk1	Elektronik	APBDes	2021	1	Unit	B	1	11.500.000	Pemkai
46	1.3.2.07.01.0046	34.03.05.2005.2021	Rinai / Kompor	RB002	Elektronik	APBDes	2021	1	Unit	RB	1	700.000	Pemkai
47	1.3.2.11.02.0047	34.03.05.2005.2021	Universal/Genset	4000w	Elektronik	APBDes	2021	1	Unit	B	1	7.000.000	Pemkai
48	1.3.2.06.05.0048	34.03.05.2005.2021	Brother / Lemari Arsip	n/a	Elektronik	APBDes	2021	1	Unit	KB	1	1.500.000	Pemkai
49	1.3.2.08.02.0049	34.03.05.2005.2022	HP / Komputer set	HPRB03	Elektronik	APBDes	2021	1	Unit	B	1	2.990.500	Pemkai
50	1.3.2.11.01.0050	34.03.05.2005.2022	Kotak Suara	n/a	Seng	Hibah Pemda GK	2022	1	Unit	B	1	2.268.904	Pemkai
51	1.3.2.08.03.0051	34.03.05.2005.2022	Asus /	NB-AS-A1402ZA-IP555	Elektronik	APBDes	2022	1	Unit	B	1	11.700.000	Pemkai
52	1.3.2.09.05.0052	34.03.05.2005.2022	Epson / Printer	PC-PROJ-EPSON-EB-E500	Elektronik	APBDes	2022	1	Unit	B	1	6.236.490	Pemkai
53	1.3.2.02.04.0053	34.03.05.2005.2005	Mesin Pipil Jagung Custom	400.10.4.1/075.A	Besel	APBKal	2023	1	Unit	RB	1	5.000.000	Pemkai
54	1.3.2.02.04.0054	34.03.05.2005.2022	HP / Printer	HP Smart Tank 500-580	Elektronik	APBKal	2023	2	Unit	RB	2	4.850.400	Pemkai
55	1.3.2.08.01.0001	34.03.05.2005.2023	Antropometri kit	400.7.13.1/344/2023	Plastik dan Alu	APBKal	2023	12	Paket	B	12	94.800.000	Pemkai
56	3.05.02.06.006	34.03.05.2005.2024	Speaker	888D1 BT	Elektronik	APBKal	2024	1	Unit	B	1	380.000	Pemkai
57	3.05.02.05.999	34.03.05.2005.2024	Dispenser	WDP-300	Elektronik	APBKal	2024	1	Unit	B	1	562.500	Pemkai
58	1.3.2.09.10.0042	34.03.05.2005.2024	Megaphone	H-99T	Elektronik	APBKal	2024	1	Unit	B	1	1.000.000	Pemkai
59	1.3.2.02.04.0055	34.03.05.2005.2024	Priner	Canon G1010	Elektronik	APBKal	2024	2	Unit	B	2	2.699.000	Pemkai
60	1.3.2.06.05.0049	34.03.05.2005.2024	Meja	Kayu	Mebelair	APBKal	2024	5	Unit	B	5	3.100.000	Pemkai
61	1.3.2.06.05.0050	34.03.05.2005.2024	Kursi	Kayu	Mebelair	APBKal	2024	1	Unit	B	22	4.000.000	Pemkai
62	1.3.2.09.10.0043	34.03.05.2005.2024	Mix Wareles	Advance MIC-202	Plastik	APBKal	2024	1	Unit	B	1	399.500	Pemkai
63	1.3.2.08.02.0050	34.03.05.2005.2024	Leptop	IP3-12IAU7 Grey QHS (Elektronik	APBKal	2024	1	Unit	B	1	7.986.450	Pemkai
64	1.3.2.06.05.0051	34.03.05.2005.2024	Lemari Arsip	3 pintu	Mebelair	APBKal	2024	2	Unit	B	2	6.975.000	Pemkai
B. GEDUNG DAN BANGUNAN											2.915.797.581		
1	1.3.3.01.01.0001	34.03.05.2005.2014	Gedung Kantor Desa	bast	Bangunan	Belanja Bangunan	2014	222,6	M2	B	1	637.000.000	Pemkai
2	1.3.3.07.03.0002	34.03.05.2005.2014	Pasar Desa	bast	Bangunan	Belanja Bangunan	2014	129.965	M2	B	1	66.000.000	Pemkai
3	1.3.3.01.01.0003	34.03.05.2005.2015	Gedung Kantor Desa	bast	Bangunan	Belanja Bangunan	2015	150	M2	B	1	316.448.000	Pemkai
4	1.3.3.01.05.0004	34.03.05.2005.2016	Gedung PAUD/TK	bast	Bangunan	Belanja Bangunan	2016	48	M2	B	1	79.350.000	Pemkai
5	1.3.3.01.01.0005	34.03.05.2005.2017	Gedung Kantor Desa	bast	Bangunan	Belanja Bangunan	2017	72	M2	B	1	120.000.000	Pemkai
6	1.3.3.01.01.0006	34.03.05.2005.2018	Gedung Kantor Desa	bast	Bangunan	Belanja Bangunan	2018	120	M2	B	1	245.745.000	Pemkai
7	1.3.3.07.03.0007	34.03.05.2005.2018	Pasar Desa	bast	Bangunan	Belanja Bangunan	2018	231	M2	B	1	204.132.000	Pemkai
8	1.3.3.07.11.0008	34.03.05.2005.2019	Bangunan Lainnya	bast	Bangunan	Belanja Bangunan	2019	30	M2	B	1	30.023.000	Pemkai
9	1.3.3.07.04.0009	34.03.05.2005.2019	Pasar Desa	bast	Bangunan	Belanja Bangunan	2019	110	M2	B	1	129.811.828	Pemkai

10	1.3.3.07.04.0010	34.03.05.2005.2020	Kios Desa	bast	Bangunan	Belanja Bangunan	2020	110	M2	B	1	141.486.408	Pemka
11	1.3.3.01.05.0011	34.03.05.2005.2020	Gedung PAUD/TK	bast	Bangunan	Belanja Bangunan	2020	48	M2	B	1	90.148.586	Pemka
12	1.3.3.01.07.0012	34.03.05.2005.2020	Balai Padukuhan Trukan	bast	Bangunan	Belanja Bangunan	2020	1	M2	B	1	7.500.000	Pemka
13	1.3.3.07.06.0013	34.03.05.2005.2020	MCK	bast	Bangunan	Belanja Bangunan	2020	3	M2	B	1	25.151.121	Pemka
14	1.3.3.01.01.0014	34.03.05.2005.2021	Gedung Kantor Desa	bast	Bangunan	Belanja Bangunan	2021	1	M2	B	1	2.023.228	Pemka
15	1.3.3.07.04.0015	34.03.05.2005.2021	Kios Desa	bast	Bangunan	Belanja Bangunan	2021	110	M2	B	1	215.819.590	Pemka
16	1.3.3.07.04.0016	34.03.05.2005.2021	Kios Desa	bast	Bangunan	Belanja Bangunan	2021	60	M2	B	1	80.600.001	Pemka
17	1.3.3.01.05.0017	34.03.05.2005.2021	Gedung PAUD/TK	bast	Bangunan	Belanja Bangunan	2021	48	M2	B	1	75.117.181	Pemka
18	1.3.3.01.07.0018	34.03.05.2005.2021	Gedung Balai Padukuhan B	bast	Bangunan	Belanja Bangunan	2021	8	M2	B	1	210.000.000	Pemka
19	1.3.3.07.06.0019	34.03.05.2005.2022	MCK	bast	Bangunan	Belanja Bangunan	2022	12,5	M2	B	1	9.635.000	Pemka
20	1.3.3.05.03.0020	34.03.05.2005.2022	Bangunan Monumen Lainnya	bast	Bangunan	Belanja Bangunan	2022	1	M2	B	1	61.175.700	Pemka
21	1.3.3.05.03.0021	34.03.05.2005.2020	Balai Padukuhan	bast	Bangunan	Belanja Bangunan	2023	7	Unit	B	1	158.702.000	Pemka
C. JALAN, JARINGAN, DAN INSTALASI												5.218.225.684	
1	1.3.4.01.02.0017	34.03.05.2005.2011	Jalan permukiman	bast	Rabat Beton	APBDes	2015	661,3	Meter	B	1	133.981.600	Pemka
2	1.3.4.01.04.0017	34.03.05.2005.2015	Talud/Bronjong Jalan	bast	Batu	APBDes	2015	39	Meter	B	1	32.537.000	Pemka
3	1.3.4.01.02.0018	34.03.05.2005.2016	Jalan permukiman	bast	Rabat Beton	APBDes	2016	607,3	Meter	B	1	123.032.600	Pemka
4	1.3.4.01.02.0014	34.03.05.2005.2017	Jalan permukiman	bast	Batu	APBDes	2017	183	Meter	B	1	50.457.000	Pemka
5	1.3.4.01.02.0018	34.03.05.2005.2017	Jalan permukiman	bast	Rabat Jalan	APBDes	2017	1357,5	Meter	B	1	218.100.000	Pemka
6	1.3.4.01.02.0018	34.03.05.2005.2017	Saluran Drainase	bast	Selokan	APBDes	2017	24	Meter	B	1	8.500.000	Pemka
7	1.3.4.01.02.0018	34.03.05.2005.2018	Jalan Usaha tani	bast	Batu	APBDes	2018	228,9	Meter	B	1	69.209.600	Pemka
8	1.3.4.01.02.0018	34.03.05.2005.2018	Jalan permukiman	bast	Rabat Jalan	APBDes	2018	14	Meter	B	1	2.973.000	Pemka
9	1.3.4.01.02.0019	34.03.05.2005.2018	Jalan permukiman	bast	Rabat Beton	APBDes	2018	652	Meter	B	1	132.100.000	Pemka
10	1.3.4.01.02.0019	34.03.05.2005.2018	Jalan permukiman	bast	Rabat Jalan	APBDes	2018	1671	Meter	B	1	334.540.000	Pemka
11	1.3.4.01.02.0019	34.03.05.2005.2019	Jalan Usaha tani	bast	Batu	APBDes	2019	127	Meter	B	1	35.222.000	Pemka
12	1.3.4.01.02.0019	34.03.05.2005.2019	Jalan permukiman	bast	Rabat Beton	APBDes	2019	1974,5	Meter	B	1	400.000.000	Pemka
13	1.3.4.01.02.0019	34.03.05.2005.2019	Jalan permukiman	bast	Rabat jalan	APBDes	2019	1936	Meter	B	1	382.187.000	Pemka
14	1.3.4.01.04.0014	34.03.05.2005.2019	Talud/Bronjong Jalan	bast	Batu	APBDes	2019	119,7	Meter	B	1	58.365.000	Pemka
15	1.3.4.01.02.0019	34.03.05.2005.2019	Saluran Drainase	bast	Selokan	APBDes	2019	443	Meter	B	1	98.589.400	Pemka
16	1.3.4.01.02.0016	34.03.05.2005.2019	Jalan permukiman	bast	Aspal jalan	BKK KAB	2019	63,6	Meter	B	1	22.000.000	Pemka
17	1.3.4.02.04.0017	34.03.05.2005.2019	Jembatan di Atas Saluran	bast	Cor besi	APBDes	2019	4	Meter	B	1	63.473.960	Pemka
18	1.3.4.01.02.0018	34.03.05.2005.2020	Jalan Permukiman	bast	Rabat Jalan	APBDes	2020	1383	Meter	B	1	280.236.336	Pemka
19	1.3.4.01.01.0019	34.03.05.2005.2020	Jalan Usaha tani	bast	Batu	APBDes	2020	1299	Meter	B	1	357.325.000	Pemka
20	1.3.4.01.02.0020	34.03.05.2005.2020	Jalan permukiman	bast	Rabat Beton	APBDes	2020	1194,5	Meter	B	1	241.986.500	Pemka
21	1.3.4.01.04.0021	34.03.05.2005.2021	Talud/Bronjong Jalan	bast	Batu	APBDes	2020	37,2	Meter	B	1	30.962.500	Pemka
22	1.3.4.01.05.0022	34.03.05.2005.2020	Saluran Drainase	bast	Selokan	APBDes	2020	337	Meter	B	1	73.664.320	Pemka
23	1.3.4.01.02.0023	34.03.05.2005.2020	Jalan permukiman	bast	Aspal jalan	BKK KAB	2020	179,7	Meter	B	1	56.477.750	Pemka
24	1.3.4.02.04.0024	34.03.05.2005.2020	Jembatan di Atas Saluran	bast	Cor besi	APBDes	2020	4	Meter	B	1	36.510.165	Pemka
25	1.3.4.01.02.0015	34.03.05.2005.2021	Jalan permukiman	bast	Batu	APBDes	2021	306,5	Meter	B	1	84.368.500	Pemka
26	1.3.4.01.02.0016	34.03.05.2005.2021	Jalan permukiman	bast	Rabat Beton	APBDes	2021	816,5	Meter	B	1	165.815.000	Pemka
27	1.3.4.01.05.0027	34.03.05.2005.2021	Saluran Drainase	bast	Selokan	APBDes	2021	142,3	Meter	B	1	32.037.500	Pemka

28	1.3.4.01.02.0028	34.03.05.2005.2021	Jalan permukiman	bast	Aspal jalan	BKK KAB	2021	992	Meter	B	1	311.769.197	Pemkal
29	1.3.4.05.07.0029	34.03.05.2005.2016	Instalasi jaringan internet	bast	Wifi Connection	APBDes	2016	1	Unit	B	1	9.900.000	Pemkal
30	1.3.4.05.07.0030	34.03.05.2005.2021	Instalasi jaringan internet	bast	Wifi Connection	APBDes	2021	1	Unit	B	1	8.810.000	Pemkal
31	1.3.4.01.02.0031	34.03.05.2005.2022	Jalan permukiman	bast	Aspal jalan	BKK KAB	2022	663,9	Meter	B	1	199.225.000	Pemkal
32	1.3.4.01.02.0032	34.03.05.2005.2022	Jalan permukiman	bast	Aspal jalan	BKK KAB	2022	474,8	Meter	B	1	149.225.000	Pemkal
33	1.3.4.01.02.0033	34.03.05.2005.2023	Jalan Usaha Tani	10/TPK.DD/IV/2023	Batu	APBKal	2023	642,9	Meter	B	1	34.108.000	Pemkal
34	1.3.4.01.02.0034	34.03.05.2005.2023	Jalan Usaha Tani	11/TPK.DD/IV/2023	Batu	APBKal	2023	766,54	Meter	B	1	34.108.000	Pemkal
35	1.3.4.01.01.0035	34.03.05.2005.2023	Jalan Usaha Tani	14/TPK.DD/IV/2023	Batu	APBKal	2023	267	Meter	B	1	34.108.000	Pemkal
36	1.3.4.01.02.0036	34.03.05.2005.2023	Jalan Usaha Tani	31/TPK.DD/IV/2023	Batu	APBKal	2023	879.336	Meter	B	1	34.096.000	Pemkal
37	1.3.4.01.02.0037	34.03.05.2005.2023	Jalan Usaha Tani	32/TPK.DD/IV/2023	Batu	APBKal	2023	446,1	Meter	B	1	29.406.000	Pemkal
38	1.3.4.01.02.0038	34.03.05.2005.2023	Jalan Usaha Tani	34/TPK.DD/IV/2023	Batu	APBKal	2023	471	Meter	B	1	34.102.000	Pemkal
39	1.3.4.01.02.0039	34.03.05.2005.2023	Jalan permukiman	33/TPK.DD/IV/2023	Rabat Beton	APBKal	2023	456,4	Meter	B	1	31.114.600	Pemkal
40	1.3.4.01.02.0040	34.03.05.2005.2023	Jalan permukiman	35/TPK.DD/IV/2023	Rabat Beton	APBKal	2023	254,4	Meter	B	1	32.039.600	Pemkal
41	1.3.4.01.02.0041	34.03.05.2005.2023	Jalan permukiman	36/TPK.DD/IV/2023	Rabat Beton	APBKal	2023	258,24	Meter	B	1	31.114.600	Pemkal
42	1.3.4.01.02.0042	34.03.05.2005.2023	Jalan permukiman	37/TPK.DD/IV/2023	Rabat Beton	APBKal	2023	132,8	Meter	B	1	14.182.101	Pemkal
43	1.3.4.01.02.0043	34.03.05.2005.2023	Jalan permukiman	38/TPK.DD/IV/2023	Rabat Beton	APBKal	2023	151,75	Meter	B	1	14.116.051	Pemkal
44	1.3.4.01.02.0044	34.03.05.2005.2023	Jalan permukiman	39/TPK.DD/IV/2023	Rabat Beton	APBKal	2023	108	Meter	B	1	14.116.051	Pemkal
45	1.3.4.01.04.0045	34.03.05.2005.2023	Talud/Bronjong Jalan	33/TPK.DD/IV/2023	COR	APBKal	2023	65,24 x 7	Meter	B	1	35.836.500	Pemkal
46	1.3.4.01.04.0046	34.03.05.2005.2023	Talud/Bronjong Jalan	40/TPK.DD/IV/2023	COR	APBKal	2023	41,05 x 7	Meter	B	1	32.817.500	Pemkal
47	1.3.4.01.04.0047	34.03.05.2005.2023	Talud/Bronjong Jalan	41/TPK.DD/IV/2023	COR	APBKal	2023	65,19 x 7	Meter	B	1	32.817.500	Pemkal
48	1.3.4.01.04.0048	34.03.05.2005.2023	Talud/Bronjong Jalan	42/TPK.DD/IV/2023	COR	APBKal	2023	56,25	Meter	B	1	29.728.000	Pemkal
49	1.3.4.01.04.0049	34.03.05.2005.2023	Talud/Bronjong Jalan	43/TPK.DD/IV/2023	COR	APBKal	2023	83,52	Meter	B	1	49.514.288	Pemkal
50	1.3.4.01.05.0050	34.03.05.2005.2021	Saluran Drainase	44/TPK.DD/IV/2023	Selokan	APBKal	2023	21	Meter	B	1	33.953.600	Pemkal
51	1.3.4.01.05.0051	34.03.05.2005.2021	Saluran Drainase	45/TPK.DD/IV/2023	Selokan	APBKal	2023	21	Meter	B	1	24.818.001	Pemkal
52	1.3.4.01.05.0051	34.03.05.2005.2021	Saluran Drainase	46/TPK.DD/IV/2023	Selokan	APBKal	2023	9,66	Meter	B	1	14.904.001	Pemkal
53	1.3.4.01.05.0052	34.03.05.2005.2021	Saluran Drainase	47/TPK.DD/IV/2023	Selokan	APBKal	2023	24,9	Meter	B	1	21.912.388	Pemkal
54	1.3.4.01.05.0053	34.03.05.2005.2021	Saluran Drainase	48/TPK.DD/IV/2023	Selokan	APBKal	2023	9	Meter	B	1	14.068.063	Pemkal
55	1.3.4.01.05.0054	34.03.05.2005.2021	Saluran Drainase	49/TPK.DD/IV/2023	Selokan	APBKal	2023	21	Meter	B	1	24.757.000	Pemkal
56	1.3.4.01.05.0055	34.03.05.2005.2021	Saluran Drainase	50/TPK.DD/IV/2023	Selokan	APBKal	2023	6,3	Meter	B	1	14.736.000	Pemkal
57	1.3.4.02.04.0056	34.03.05.2005.2020	Deker plat di Atas Saluran Drainase/Irigasi	51/TPK.DD/IV/2023	Cor besi	APBKal	2023	4 x 1 x 2	Meter	B	1	13.308.701	Pemkal
58	1.3.4.02.04.0057	34.03.05.2005.2020	Deker plat di Atas Saluran Drainase/Irigasi	52/TPK.DD/IV/2023	Cor besi	APBKal	2023	4 x 1 x 1	Meter	B	1	13.403.013	Pemkal
59	1.3.4.05.07.0058	34.03.05.2005.2021	Instalasi jaringan internet	53/TPK.DD/IV/2023	Wifi Connectio	APBKal	2023	1	Meter	B	1	12.499.657	Pemkal
60	1.3.4.01.02.0059	34.03.05.2005.2022	Jalan permukiman	54/TPK.DD/IV/2023	Aspal jalan	APBKal	2023	975	Meter	B	1	108.862.764	Pemkal
61	1.3.4.01.02.0060	34.03.05.2005.2022	Jalan permukiman	55/TPK.DD/IV/2023	Aspal jalan	APBKal	2023	960	Meter	B	1	108.935.404	Pemkal
62	5.01.01.01.999	34.03.05.2005.2024	Jalan permukiman	6/TPK.DD.RBT/2024	Rabat Beton	APBKal	2024	165	Meter	B	1	34.729.925	Pemkal
63	5.01.01.01.999	34.03.05.2005.2024	Jalan permukiman	6/TPK.DD.RBT/2024	Rabat Beton	APBKal	2024	106	Meter	B	1	34.729.925	Pemkal
64	5.01.01.01.999	34.03.05.2005.2024	Jalan permukiman	6/TPK.DD.RBT/2024	Rabat Beton	APBKal	2024	170	Meter	B	1	34.729.925	Pemkal
65	5.01.01.01.999	34.03.05.2005.2024	Jalan permukiman	6/TPK.DD.RBT/2024	Rabat Beton	APBKal	2024	181	Meter	B	1	34.729.925	Pemkal
66	5.01.01.02.008	34.03.05.2005.2024	Jalan Usaha Tani	6/TPK.DD.JUT/2024	Batu	APBKal	2024	200	Meter	B	1	39.270.700	Pemkal

67	5.01.01.02.008	34.03.05.2005.2024	Jalan Usaha Tani	6/TPK DD JUT/2024	Batu	APBKal	2024	165	Meter	B	1	39.270.650	Pemkal
68	5.01.01.02.008	34.03.05.2005.2024	Jalan Usaha Tani	6/TPK DD JUT/2024	Batu	APBKal	2024	65	Meter	B	1	39.270.650	Pemkal
69	5.02.04.04.002	34.03.05.2005.2024	Saluran Drainase	6/TPK DD DRN/2024	Selokan	APBKal	2024	80	Meter	B	1	37.951.000	Pemkal
70	5.01.01.01.999	34.03.05.2005.2024	Jalan pemukiman	12/TPK DD RBT/2024	Rabat Beton	APBKal	2024	581	Meter	B	1	241.095.000	Pemkal
71	5.01.01.02.008	34.03.05.2005.2024	Jalan Usaha tani	12/TPK DD JUT/2024	Batu	APBKal	2024	331	Meter	B	1	222.202.000	Pemkal
72	1.3.4.01.04.0046	34.03.05.2005.2024	Talud/Bronjong Jalan	12/TPK DD DRN/2024	Cor	APBKal	2024	220	Meter	B	1	80.899.000	Pemkal
73	5.02.04.04.002	34.03.05.2005.2024	Saluran Drainase	12/TPK DD DRN/2024	Selokan	APBKal	2024	173	Meter	B	1	151.043.800	Pemkal
74	5.04.01.99.999	34.03.05.2005.2024	Toren Air	Grand 5500 L	Plastik	APBKal	2024	1	Unit	B	1	9.000.000	Pemkal
E. ASET TETAP LAINNYA													
												35.441.894.000	
F. ASET PIHAK LAIN YANG DIKUASAI OLEH PEMERINTAH DESA													
1	1.3.1.03.01.0001	34.03.05.2005.2006	Tanah Bangunan Kantor Bersertifikat		Tanah	Konversi	2006	950	M2	B	1	47.500.000	Pemkal
2	1.3.1.03.01.0002	34.03.05.2005.2006	Tanah Pertanian Bersertifikat		Tanah	Konversi	2006	3315	M2	B	1	165.750.000	Pemkal
3	1.3.1.06.01.0003	34.03.05.2005.2006	Tanah Sarana Umum Bersertifikat		Tanah	Konversi	2006	4560	M2	B	1	228.000.000	Pemkal
4	1.3.1.03.01.0004	34.03.05.2005.2006	Tanah Pertanian Bersertifikat		Tanah	Konversi	2006	7143	M2	B	1	357.150.000	Pemkal
5	1.3.1.03.01.0005	34.03.05.2005.2006	Tanah Pertanian Bersertifikat		Tanah	Konversi	2006	24807	M2	B	1	1.240.350.000	Pemkal
6	1.3.1.06.01.0006	34.03.05.2005.2006	Tanah Sarana Umum Bersertifikat		Tanah	Konversi	2006	7093	M2	B	1	709.300.000	Pemkal
7	1.3.1.03.01.0007	34.03.05.2005.2006	Tanah Pertanian Bersertifikat		Tanah	Konversi	2006	17903	M2	B	1	895.150.000	Pemkal
8	1.3.1.03.01.0008	34.03.05.2005.2006	Tanah Pertanian Bersertifikat		Tanah	Konversi	2006	3864	M2	B	1	193.200.000	Pemkal
9	1.3.1.06.01.0009	34.03.05.2005.2006	Tanah Sarana Umum Bersertifikat		Tanah	Konversi	2006	992	M2	B	1	99.200.000	Pemkal
10	1.3.1.03.01.0010	34.03.05.2005.2006	Tanah Pertanian Bersertifikat		Tanah	Konversi	2006	9591	M2	B	1	479.550.000	Pemkal
11	1.3.1.03.01.0011	34.03.05.2005.2006	Tanah Pertanian Bersertifikat		Tanah	Konversi	2006	11508	M2	B	1	590.480.000	Pemkal
12	1.3.1.03.01.0012	34.03.05.2005.2006	Tanah Pertanian Bersertifikat		Tanah	konversi	2006	23402	M2	B	1	1.170.100.000	Pemkal
13	1.3.1.03.01.0013	34.03.05.2005.2006	Tanah Pertanian Bersertifikat		Tanah	Konversi	2006	3961	M2	B	1	198.050.000	Pemkal
14	1.3.1.03.01.0014	34.03.05.2005.2006	Tanah Pertanian Bersertifikat		Tanah	Konversi	2006	13387	M2	B	1	669.350.000	Pemkal
15	1.3.1.03.01.0015	34.03.05.2005.2006	Tanah Pertanian Bersertifikat		Tanah	Konversi	2006	765	M2	B	1	38.250.000	Pemkal
16	1.3.1.03.01.0016	34.03.05.2005.2006	Tanah Pertanian Bersertifikat		Tanah	Konversi	2006	907	M2	B	1	45.350.000	Pemkal
17	1.3.1.03.01.0017	34.03.05.2005.2006	Tanah Pertanian Bersertifikat		Tanah	Konversi	2006	5747	M2	B	1	287.350.000	Pemkal

18	1.3.1.03.01.0018	34.03.05.2005.2006	Tanah Pertanian Bersertifikat		Tanah	Konversi	2008	44253	M2	B	1	2.212.650.000	Pemka
19	1.3.1.03.01.0019	34.03.05.2005.2006	Tanah Pertanian Bersertifikat		Tanah	Konversi	2008	3317	M2	B	1	1.85.850.000	Pemka
20	1.3.1.03.01.0020	34.03.05.2005.2006	Tanah Pertanian Bersertifikat		Tanah	Konversi	2008	24869	M2	B	1	1.243.450.000	Pemka
21	1.3.1.06.01.0021	34.03.05.2005.2006	Tanah Sarana Umum Bersertifikat		Tanah	Konversi	2008	6940	M2	B	1	287.000.000	Pemka
22	1.3.1.03.01.0022	34.03.05.2005.2006	Tanah Pertanian Bersertifikat		Tanah	Konversi	2008	8037	M2	B	1	482.220.000	Pemka
23	1.3.1.03.01.0023	34.03.05.2005.2006	Tanah Pertanian Bersertifikat		Tanah	Konversi	2008	26055	M2	B	1	1.563.300.000	Pemka
24	1.3.1.03.01.0024	34.03.05.2005.2006	Tanah Pertanian Bersertifikat		Tanah	Konversi	2008	16640	M2	B	1	366.400.000	Pemka
25	1.3.1.06.01.0025	34.03.05.2005.2008	Tanah Sarana Umum Bersertifikat		Tanah	Konversi	2008	6986	M2	B	1	1.748.500.000	Pemka
26	1.3.1.06.01.0026	34.03.05.2005.2006	Tanah Sarana Umum Bersertifikat		Tanah	Konversi	2008	6862	M2	B	1	1.466.500.000	Pemka
27	1.3.1.06.01.0027	34.03.05.2005.2006	Tanah Lainnya Bersertifikat		Tanah	Konversi	2008	1500	M2	B	1	375.000.000	Pemka
28	1.3.1.05.01.0028	34.03.05.2005.2006	Tanah Sarana Pendidikan Bersertifikat		Tanah	Konversi	2008	936	M2	B	1	234.000.000	Pemka
29	1.3.1.06.01.0029	34.03.05.2005.2006	Tanah Sarana Umum Bersertifikat		Tanah	Konversi	2008	444	M2	B	1	111.000.000	Pemka
30	1.3.1.06.01.0030	34.03.05.2005.2006	Tanah Sarana Umum Bersertifikat		Tanah	Konversi	2008	1113	M2	B	1	278.250.000	Pemka
31	1.3.1.03.01.0031	34.03.05.2005.2008	Tanah Pertanian Bersertifikat		Tanah	Konversi	2008	2457	M2	B	1	245.700.000	Pemka
32	1.3.1.03.01.0032	34.03.05.2005.2008	Tanah Pertanian Bersertifikat		Tanah	Konversi	2008	33125	M2	B	1	2.315.750.000	Pemka
33	1.3.1.03.01.0033	34.03.05.2005.2008	Tanah Pertanian Bersertifikat		Tanah	Konversi	2008	4512	M2	B	1	315.840.000	Pemka
34	1.3.1.03.01.0034	34.03.05.2005.2006	Tanah Pertanian Bersertifikat		Tanah	Konversi	2008	2039	M2	B	1	142.730.000	Pemka
35	1.3.1.03.01.0035	34.03.05.2005.2008	Tanah Pertanian Bersertifikat		Tanah	Konversi	2008	5402	M2	B	1	405.150.000	Pemka
36	1.3.1.03.01.0036	34.03.05.2005.2008	Tanah Pertanian Bersertifikat		Tanah	Konversi	2008	1217	M2	B	1	91.275.000	Pemka
37	1.3.1.03.01.0037	34.03.05.2005.2008	Tanah Pertanian Bersertifikat		Tanah	Konversi	2008	12440	M2	B	1	933.000.000	Pemka
38	1.3.1.03.01.0038	34.03.05.2005.2008	Tanah Pertanian Bersertifikat		Tanah	Konversi	2008	7206	M2	B	1	432.360.000	Pemka

39	1.3.1.03.01.0039	34.03.05.2005.2008	Tanah Pertanian Bersertifikat		Tanah	Konversi	2008	1156	M2	B	1	80.920.000	Pemka
40	1.3.1.03.01.0040	34.03.05.2005.2008	Tanah Pertanian Bersertifikat		Tanah	Konversi	2008	11241	M2	B	1	1.124.100.000	Pemka
41	1.3.1.03.01.0041	34.03.05.2005.2008	Tanah Pertanian Bersertifikat		Tanah	Konversi	2008	17933	M2	B	1	1.793.300.000	Pemka
42	1.3.1.03.01.0042	34.03.05.2005.2008	Tanah Pertanian Bersertifikat		Tanah	Konversi	2008	18604	M2	B	1	930.200.000	Pemka
43	1.3.1.03.01.0043	34.03.05.2005.2008	Tanah Pertanian Bersertifikat		Tanah	Konversi	2008	6546	M2	B	1	654.600.000	Pemka
44	1.3.1.03.01.0044	34.03.05.2005.2008	Tanah Pertanian Bersertifikat		Tanah	Konversi	2008	11321	M2	B	1	1.132.100.000	Pemka
45	1.3.1.03.01.0045	34.03.05.2005.2008	Tanah Pertanian Bersertifikat		Tanah	Konversi	2008	489	M2	B	1	24.450.000	Pemka
46	1.3.1.03.01.0046	34.03.05.2005.2008	Tanah Pertanian Bersertifikat		Tanah	Konversi	2008	1880	M2	B	1	188.000.000	Pemka
47	1.3.1.03.01.0047	34.03.05.2005.2008	Tanah Pertanian Bersertifikat		Tanah	Konversi	2008	5469	M2	B	1	273.450.000	Pemka
48	1.3.1.03.01.0048	34.03.05.2005.2008	Tanah Pertanian Bersertifikat		Tanah	Konversi	2008	7429	M2	B	1	371.450.000	Pemka
49	1.3.1.03.01.0049	34.03.05.2005.2008	Tanah Pertanian Bersertifikat		Tanah	Konversi	2008	7803	M2	B	1	390.150.000	Pemka
50	1.3.1.03.01.0050	34.03.05.2005.2008	Tanah Pertanian Bersertifikat		Tanah	Konversi	2008	5682	M2	B	1	284.100.000	Pemka
51	1.3.1.03.01.0051	34.03.05.2005.2008	Tanah Pertanian Bersertifikat		Tanah	Konversi	2008	10384	M2	B	1	519.200.000	Pemka
52	1.3.1.03.01.0052	34.03.05.2005.2008	Tanah Pertanian Bersertifikat		Tanah	Konversi	2008	3965	M2	B	1	198.250.000	Pemka
53	1.3.1.03.01.0053	34.03.05.2005.2008	Tanah Pertanian Bersertifikat		Tanah	Konversi	2008	15439	M2	B	1	1.543.900.000	Pemka
54	1.3.1.03.01.0054	34.03.05.2005.2008	Tanah Pertanian Bersertifikat		Tanah	Konversi	2008	31097	M2	B	1	2.332.275.000	Pemka
55	1.3.2.02.04.0055	34.03.05.2005.2014	Supra x 125		Otomotif	Pem. Kab	2014	1	Unit	KB	1	6.500.000	Pemka
56	1.3.2.02.04.0056	34.03.05.2005.2023	Kendaraan bermotor roda 2 Vario 125	AB 2247 WV 880/65-340	Otomotif	Pem. Kab	2023	1	Unit	B	1	22.944.000	Pemka




Karangasem, 10 Januari 2025
PEMBANTU PENGELOLA ASET

MH
MURYANI SE

MUTASI ASET TETAP
KALURAHAN KARANGASEM KAPANEWON PALIYAN KABUPATEN GUNUNGKIDUL
PER 31 DESEMBER 2024

NO	URAIAN	SALDO AWAL	MUTASI TAMBAH			KOREKSI	MUTASI ASET KURANG		KOREKSI	SALDO AKHIR
			BELANJA MODAL	HIBAH	REKLASIFIKASI		PENGHAPUSAN	HIBAH		
	SALDO AWAL		8.386.909,259							8.386.909,259
1	Speaker		380,000			380,000			-	8.386.909,259
2	Dispenser		562,500			562,500			-	8.386.909,259
3	Mix Wareles		399,500			399,500			-	8.386.909,259
4	Speaker					-		380,000		8.386.909,259
5	Dispenser					-		562,500		8.386.909,259
6	Mix Wareles					-		399,500		8.386.909,259
7	Speaker				380,000	380,000			-	8.386.909,259
8	Dispenser				562,500	562,500			-	8.386.909,259
9	Mix Wareles				399,500	399,500			-	8.386.909,259
10	Megaphone		1,000,000			1,000,000			-	8.386.909,259
11	Prner		2,699,000			2,699,000			-	8.386.909,259
12	Meja		3,100,000			3,100,000			-	8.386.909,259
13	Kursi		4,000,000			4,000,000			-	8.386.909,259
14	Toren Air		9,000,000			9,000,000			-	8.386.909,259
16	Leptop		7,986,450			7,986,450			-	8.386.909,259
17	Leman Arsip		6,975,000			6,975,000			-	8.386.909,259
18	Rehap Gedung TK		47,749,000			47,749,000			-	8.386.909,259
19	Rehap Gedung Kantor		80,189,000			80,189,000			-	8.386.909,259
20	Rehap Gedung TK						47,749,000	47,749,000		8.386.909,259
21	Rehap Gedung Kantor						80,189,000	80,189,000		8.386.909,259
22	Jalan permukiman		34,729,925			34,729,925			-	8.386.909,259
23	Jalan permukiman		34,729,925			34,729,925			-	8.386.909,259
24	Jalan permukiman		34,729,925			34,729,925			-	8.386.909,259
25	Jalan permukiman		34,729,925			34,729,925			-	8.386.909,259
26	Jalan Usaha Tani		39,270,700			39,270,700			-	8.386.909,259
27	Jalan Usaha Tani		39,270,650			39,270,650			-	8.386.909,259
28	Jalan Usaha Tani		39,270,650			39,270,650			-	8.386.909,259
29	Saluran Drainase		37,951,000			37,951,000			-	8.386.909,259
30	Jalan permukiman		241,095,000			241,095,000			-	8.386.909,259
31	Jalan Usaha tani		222,202,000			222,202,000			-	8.386.909,259
32	Talud/Bronjong Jalan		80,899,000			80,899,000			-	8.386.909,259
33	Saluran Drainase		151,043,800			151,043,800			-	8.386.909,259
	JUMLAH		1,153,962,950	-	1,342,000	1,155,304,950	127,938,000			9.412.844.209



LAPORAN REALISASI KEGIATAN
PERIODE 01 JANUARI - 30 JUNI (SEMESTER PERTAMA) / 01 JANUARI - 31 DESEMBER*
TAHUN ANGGARAN 2024

KALURAHAN : KARANGASEM
KAPANEWON : PALIYAN
KABUPATEN : GUNUNGKIDUL
PROVINSI : D I YOGYAKARTA

KODE REKENING	URAIAN	NAMA OUTPUT	OUTPUT								SUMBER DANA				
			RENCANA			REALISASI					Dana Desa (Rp)	Alokasi Dana Desa (Rp)	Lain- Lain (Rp)	Lain- Lain Bentuk Lain	
			Volume	Satuan	Anggaran (Rp)	Volume	Satuan	Anggaran (Rp)	Capaian (%)						
1	2	3	4	5	6	7	8	9	10	11	12	13	14		
a	b	c	d												
4	PENDAPATAN				69,000,000			58,910,000							
4 1	Pendapatan Asli Kalurahan				5,500,000			410,000							
4 1 1	Bagi Hasil Bumdesma	Bagi hasil Bumdesma	1	Kali	500,000			410,000	82			410,000			
4 1 2	Bagi Hasil Bumdes	Bagi hasil Bumdes	1	Kali	5,000,000		-	-	0						
4 1 2	Hasil Usaha Desa				24,500,000		24	19,500,000							
4 1 2 07	Hasil Kos Milik Desa	Penyewaan kios milik Desa	24	bidang	24,500,000		24	19,500,000	79.5918			19,500,000			
4 1 4	Lain-lain pendapat asli desa				39,000,000			39,000,000							
4 1 4 96	Hasil pengelolaan tanah kas desa	Penyewaan tanah kas desa	1	Ls	39,000,000		1	39,000,000	100			39,000,000			
4 2	Pendapatan Transfer				2,664,037,100			2,666,181,200							
4 2 1 01	Dana Desa		2	Tahap	1,479,846,000		2	1,479,846,000	100	1,479,846,000					
4 2 2 01	Bagi Hasil Pajak dan Retribusi		2	Tahap	85,959,800		3	93,553,100	108.834			93,553,100			
4 2 3 01	Alokasi Dana Desa		12	Tahap	-873,231,300		12	867,782,100	99.378			867,782,100			
4 2 4 93	Bantuan Keuangan Provinsi														
4 2 5 01	Bantuan Keuangan Kabupaten		0	Tahap	225,000,000		1	225,000,000	100			225,000,000			
4 3	Pendapatan lain-lain				65,687,000			67,664,796							
4 3 6 01	Bunga Bank		12	Tahap	2,500,000		12	4,477,796	179.112			4,477,796			
	02	Hadiah Lomba	1	Tahap	5,500,000		1	5,500,000	100			5,500,000			
	03	Lain-lain Pendapatan yang sah	1	Tahap	57,687,000		1	57,687,000	100			57,687,000			
	JUMLAH PENDAPATAN				2,798,724,100			2,792,755,996	99.7868						

5				Belanja													
01				Bidang Penyelenggaraan													
				Pemerintah Kalurahan													
01	01			Penyelenggaraan Belanja Siltap, Tunjangan dan operasional													
01	01	01		Penediaan penghasilan tetap dan tunjangan Lurah	Penghasilan/Tunjangan Lurah	12	Bulan	49,800,000	12	Bulan	49,368,000	99.1325			49,368,000		
01	01	01	02	Penediaan penghasilan tetap dan tunjangan Pamong	Penghasilan/Tunjangan Pamong Kalurahan	12	Bulan	657,991,200	12	Bulan	652,857,560	99.2198			652,857,560		
01	01	03		Penyediaan Jaminan sosial bagi Lurah dan Pamong	Jaminan Sosial Lurah/Pamong Kalurahan	12	Bulan	42,125,780	12	Bulan	42,125,759	100			42,125,759		
01	01	04		Penyediaan Operasional Pemkal	Oprasional PemKal	12	Bulan	56,825,380	12	Bulan	53,481,679	94.1158			21,864,000		31,617,679
01	01	05		Tunjangan BPKal	Tunjangan BPKal	12	Bulan	61,047,780	12	Bulan	58,731,360	96.2056			58,731,360		
01	01	06		Operasional BPKal	Operasional BPKal	1	Tahun	1,500,000	1	Tahun	1,500,000	100					1,500,000
01	01	07		Penyediaan Insentif Operasional RT RW	Insentis RT/RW	1	Tahun	64,042,980	1	Tahun	64,042,980	100			4,582,980		59,460,000
01	01	08		Operasional Pemkal dari Dana Desa	Oprasional PemKal	12	Bulan	43,785,000	12	Bulan	38,045,000	86.8905		38,045,000			
01	02			Penyediaan Sarana Prasarana Pemdes													
01	02	01		Penyediaan Sarana (Aset Tetap) Perkantoran/Pemerintahan	Sarana Prasarana Aset Tetap Perkantoran/Pemerintahan	1	Paket	20,762,500	1	Paket	20,141,000	97.0066			1,450,000		18,691,000
01	02	03		Pembangunan/Rehabilitas /Peningkatan Gedung Kantor Desa	Pembangunan Gedung Kantor Desa	1	Paket	80,355,493	1	Paket	80,189,000	99.7928			16,274,000		63,915,000
01	02	94		Pemeliharaan Kendaraan dinas	Pemeliharaan Kendaraan Dinas	2	Unit	1,000,000	2	Unit	574,375	57.4375					574,375
01	02	95		Pengadaan peralatan kerja	Leptop dan Printer	1	Paket	3,000,000	1	Paket	2,275,000	75.8333					2,275,000
01	02	99		Lain-lain Sub bidang Pemdes	Penyediaan Kebutuhan Rumah Tangga	1	Tahun	5,528,500	1	Tahun	5,484,500	99.2041					5,484,500

01	03		Pengelolaan Adminduk, Pencatatan sipil, statistik dan Pertanahan				19,999,800			19,376,200	96,882			
01	03	01	Pelayanan Administrasi Umum dan Kependudukan	Operasional Satu Pintu Terpadu	12 Bulan		7,877,800	12 Bulan	7,853,200	99,6877			7,853,200	
01	03	02	Penyusunan Pendataan dan Pemutekhiran Profil Desa	Profil Kelurahan	1 Paket		9,525,000	1 Paket	9,525,000	100	9,525,000			
01	03	05	Pemetaan & Analisis Kemiskinan	Data Kemiskinan Kelurahan	1 Paket		1,998,000	1 Paket	1,998,000	100	1,998,000			
01	03	30	Penyusunan Monografi	Monografi Kelurahan	1 Paket		599,000	1 Paket	-	0			-	
01	04		Penyelenggaraan Tata Praja Pemerintah, Perencanaan, Keuangan dan Pelaporan				128,913,823			116,343,250	90,2489			
01	04	01	Penyelenggaraan Musyawarah Perencanaan/APBDes	Musdes-musdes Perencanaan dan Keuangan	1 Tahun		12,845,000	1 Tahun	12,045,000	93,7719			12,045,000	
01	04	02	Penyelenggaraan Musyawarah Kelurahan Lainnya (Musdes, rembuk Kelurahan dll)	Rembuk stunting/Musdes Khusus lainnya	1 Tahun		2,750,000	1 Tahun	2,750,000	100			2,750,000	
01	04	03	Penyusunan Dokumen Perencanaan Kelurahan (RPJMKal/RKPKal)	Dokumen RPJMKal/RKPKal	1 Tahun		3,967,000	1 Tahun	3,967,000	100			3,967,000	
01	04	04	Penyusunan Dokumen Keuangan kelurahan (APBKal, Perubahan dll)	Dokumen APBKal/Perubahan/P elaporan	1 Tahun		7,449,600	1 Tahun	7,449,600	100			7,449,600	
01	04	05	Pengelolaan Administrasi/Inventarisasi/ Penilaian Aset	Inventarisasi Aset Pembangunan	1 Kali		46,327,000	1 Kali	43,188,450	93,2252	40,788,450	2,400,000	-	
01	04	06	Penyusunan Kebijakan Desa	Penyusunan Perkal Non Reguler (perkal kewenangan, pungutan desa, pemihakan dini dll)	1 Tahun		1,300,000	1 Tahun	1,300,000	100			1,300,000	
01	04	08	Pengembangan Sistem Informasi Kelurahan	Pengelolaan SID/Media Massa/SDGs/PPID	1 Tahun		31,180,623	1 Tahun	22,548,600	72,3161	22,548,600			
01	04	90	Penyusunan Laporan Keuangan	Laporan Keuangan Bulanan/Semesteran dan Asset	1 Tahun		8,349,600	1 Tahun	8,349,600	100			8,349,600	
01	04	93	Pelaksanaan Lomba/Evaluasi Perkembangan Desa	Lomba Desa	1 Kali		4,800,000	1 Tahun	4,800,000	100			4,800,000	

01	04	95	Pengadaan Pakaian Dinas/Seragam	Seragam Dinas Pamong & Bamuskal	1 Paket	6.600.000	1 Paket	6.600.000	100		6.600.000
01	04	96	Monitoring Evaluasi Keg Pembangunan	Monitoring Evaluasi Keg Pembangunan	1 Paket	3.345.000	1 Paket	3.345.000	100		3.345.000
01	05		Sub Bidang Pertanahan			5.000.000		3.213.567	64,2713		
01	05	6	Administrasi Pajak Bumi dan Bangunan	Pembayaran pajak tanah kas desa	1 Kali	2.750.000	1 Kali	1.278.567	46,4933		1.278.567
01	05	94	Intensifikasi Pemungutan pajak	Oprasional pemungutan pajak	1 Kali	2.250.000	1 Kali	1.935.000	86		1.935.000
01			Jumlah Bidang Penyelenggaraan Pemerintah Kalurahan			1.241.678.216		1.207.749.230	97,267		
02			BIDANG PELAKSANAAN PEMBANGUNAN KALURAHAN			1.286.065.000		1.276.487.000	99,2552		
02	01		Sub Bidang Pendidikan			60.781.000		60.529.000	99,5854		
02	01	01	Penyelenggaraan PAUD/TK/TPA/TPQ/Mdr asah NonFormal Milik Kalurahan	Honor Pendidik PAUD dan TK Milik Desa	4 Orang	12.000.000	4 Orang	12.000.000	100		12.000.000
02	01	90	Pembangunan/Rehabilitasi Gedung PAUD/TK Milik Dess	Rehabilitasi TK Milik Desa	1 Paket	48.781.000	1 Paket	48.529.000	99,4834		48.529.000
02	02		Sub Bidang Kesehatan			139.034.000		137.469.000	98,8744		
02	02	02	Penyelenggaraan Pos Yandu (Makanan Tambahan)	PMT Balita/Bumil/Stunting	1 Paket	24.990.000	1 Paket	24.870.000	99,5198		24.870.000
02	02	04	Penyelenggaraan Desa Siaga Kesehatan	Penyuluhan/Sosialisasi/Senam sehat, alat cek kesehatan dan obat	1 Tahun	37.848.000	1 Paket	37.383.000	98,7186		37.383.000
02	02	09	Pengadaan Sarana prasarana kesehatan	APE Posyandu	12 Pos	7.200.000	12 Pos	7.200.000	100		7.200.000
02	02	91	Pembinaan Gerakan Masyarakat Hidup Sehat	Sosialisasi Germas	1 Kali	2.496.000	1 Kali	2.496.000	100		2.496.000
02	02	98	Intensif Kader Kesehatan/KB	Insentif Kader Yandu/KB	1 Tahun	66.500.000	1 Tahun	65.540.000	98,5564		65.540.000
02	03		Sub Bidang Pekerjaan Umum dan Penataan Ruang			1.033.050.500		1.025.542.500	99,2732		
02	03	10	Pembangunan/Rehabilitasi/Peningkatan/Pengerasan Jalan Desa	Pengaspalan jalan dan cor rabat	5 Paket	405.748.700	5 Paket	404.564.700	99,7082		179.564.700 225.000.000
02	03	12	Pembangunan/Rehabilitasi/Peningkatan Jalan Lingkungan	Pembuatan JUT	9 Paket	349.862.000	9 Paket	346.184.000	98,9487		346.184.000

02	03	14	Pembangunan/Rehabilitasi/Peningkatan Prasarana Jalan (Gorong2/Selokan dll)	Talud dan Drainase	10 Paket	277,439,800	10	Paket	274,793,800	99.0463	274.793.800		
02	04		Sub Bidang Kawasan Pemukiman			53,199,500			52,946,500	99.5244			
02	04	14	Pembangunan/Rehabilitasi/Peningkatan Fasilitas Jamban Umum/MCK	MCK Umum	1 Paket	17,687,000	1	Paket	17,687,000	100		17.687.000	
02	04	91	Pemberian Stimulan Jamban Sehat	Stimulan MCK	11 Unit	35,512,500	11	Unit	35,259,500	99.2876	35.259.500		
			Jumlah Bidang Pembangunan Kalurahan			1,286,065,000			1,276,487,000	99			
03			BIDANG PEMBINAAN KEMASYARAKATAN			47,600,000			21,820,000	45.8403			
03	02		Sub Bidang Kebudayaan dan Keagamaan			31,180,000			5,500,000	17.6395			
03	02	01	Pembinaan Gorup Kesenian dan Kebudayaan Tingkat Desa	Pendataan dan Digitalisasi Kebudayaan Kalurahan	1 Paket	3,090,000	1	Paket	-	0	-		
03	02	03	Penyelenggaraan Festival Kesenian, Adat/Kebudayaan & Keagamaan	Rasulan Dusun dan Gelar Budaya Memperingati Hari Jadi Kalurahan	13 Paket	28,090,000	13	Paket	5,500,000	19.5799	5.500.000		
03	03		Sub Bidang Kepemudaan dan Olahraga			1,200,000			1,200,000	100			
03	03	93	Oprasional Karangtaruna	Oprasional Karangtaruna	1 Tahun	1,200,000	1	Tahun	1,200,000	100		1.200.000	
03	04		Sub Bidang Kelembagaan masyarakat			15,220,000			15,120,000	99.343			
03	04	92	Optimalisasi peran TKPKKalurahan	Oprasional/Honor TKPKKalurahan	1 Tahun	7,000,000	1	Tahun	7,000,000	100		7.000.000	
03	04	95	Operasional LPMKal	Oprasional LPMKal	1 Tahun	1,200,000	1	Tahun	1,200,000	100		1.200.000	
03	04	96	Operasional PKK	Oprasional PKK	1 Tahun	2,495,000	1	Tahun	2,485,000	100		2.485.000	
03	04	99	Lain-lain sub bidang Kelembagaan masyarakat	Penyuluhan/Sosialisasi Kambimas	1 Paket	4,525,000	1	Paket	4,425,000	97.7901	4.425.000		
			Jumlah Bidang Pembinaan Kemasyarakatan			47,600,000			21,820,000	45.84			

04			BIDANG PEMBERDAYAAN MASYARAKAT				216,516,500			129,015,500	59 5869			
04	02		Sub Bidang Pertanian dan Peternakan				66,922,000			66,922,000	100			
04	02	03	Penguatan Ketahanan Pangan	Penyelenggaraan Babonisasi	1 Paket		23,372,000	1 Paket		23,372,000	100	23,372,000		
04	02	91	Pelatihan Pengolahan Hasil Pertanian/Peternakan	Pelatihan dan pengadaan kambing	1 Paket		40,000,000	1 Paket		40,000,000	100		40,000,000	
04	02	95	Pelatihan dan Pengembangan Pupuk organik	Pelatihan Pembuatan Pupuk organik	1 Paket		3,550,000	1 Paket		3,550,000	100	3,550,000		
04	04		Sub Bidang Pemberdayaan perempuan perlindungan anak dan keluarga				19,789,500			19,789,500	100			
04	04	01	Pelatihan Penyuluhan Pemberdayaan perempuan	Pelatihan PKK	1 Paket		14,935,500	1 Paket		14,935,500	100	14,935,500		
04	04	02	Pelatihan dan penyuluhan perlindungan anak	Peringatan Hari anak nasional	1 Paket		2,000,000	1 Paket		2,000,000	100	2,000,000		
04	04	03	Pelatihan & Penguatan penyandang Difabel	Pelatihan budidaya lele	1 Paket		2,854,000	1 Paket		2,854,000	100	2,854,000		
04	05		Sub Bidang Koperasi Usaha MikroKecil dan Menengah (UMKM)				11,340,000			9,690,000	85 4497			
04	05	01	Pelatihan manajemen koperasi/KUD/UMKM	Pendampingan bumdes/BKM/unit Bumdes	1 Paket		4,590,000	1 Paket		4,290,000	93.4641	4,290,000		
04	05	99	Lain-lain sub bidang koperasi usaha mikro dan menengah	Pelatihan Pacing dan Pelatihan Pemasaran	2 Paket		6,750,000	1 Paket		5,400,000	80	5,400,000		
04	07		Sub Bidang Perdagangan dan Perindustrian				118,465,000			32,614,000	27.5305			
04	07	2	Pembangunan/Rehab Pasar/KiosMilik Desa	Pembangunan Kios Milk desa	2 Unit		85,851,000	2 Unit		-	0	-		
04	07	92	Pembinaan/Pelatihan Pengelolaan Pasar Desa	Pelatihan Pengembangan BUMKAL	1 Paket		32,614,000	1 Paket		32,614,000	100	32,614,000		
			Jumlah Bidang Pemberdayaan Masyarakat				216,516,500			129,015,500	59.587			

05			BIDANG PENANGGULANGAN BENCANA DARURAT DAN MENDESAK				242,645,000		235,498,000	97.0545			
05	01		Sub Bidang Penanggulangan Bencana				242,645,000		235,498,000	97.0545			
05	01	01	Kegiatan penanggulangan Bencana	Kegiatan Penanggulangan/Pen- anganan Bencana Alam/Non Alam	1 Tahun		44.645.000	1 Tahun	37.498.000	83.9915		37.498.000	
05	03	01	Penanganan Keadaan Mendesak (BLT DD)	BLT DD	660 OB		198.000.000	660 OB	198.000.000	100		198.000.000	
			Jumlah Bidang Penanggulangan Bencana Darurat dan Mendesak				242,645,000		235,498,000	97.055			
			JUMLAH BELANJA				3,034,504,716		2,870,569,730	94.598			
			SURPLUS / (DEFISIT)				- 235,780,616		- 77,813,734				
6			PEMBIAYAAN										
6	1		Penerimaan Pembiayaan										
6	1	1	SILPA Tahun Sebelumnya				335.780.616		335.780.616	100		246.214.123	10.171.335
6	2		Pengeluaran Pembiayaan										
6	2	2	Penyertaan Modal BUMDES				100.000.000		70.000.000	70		70.000.000	
			PEMBIAYAAN NETTO				235,780,616		265,780,616				
			SILPA/SILPA TAHUN BERJALAN				-		187,966,882				



LAMPIRAN III
 PERATURAN KALURAHAN
 KARANGASEM
 NOMOR 1 TAHUN 2025,
 TENTANG
 LAPORAN PERTANGGUNGJAWABAN
 REALISASI APBKd TAHUN ANGGARAN
 2024

PROGRAM SEKTORAL, PROGRAM DAERAH, DAN PROGRAM LAINNYA YANG MASUK
 DI KALURAHAN

NO	PROGRAM	KEGIATAN			ANGGARAN	
		JENIS	LOKASI	VOLUME	JUMLAH	SUMBER DANA
1	Padat Karya	Cor Blok	Trowono B	105 M	55.000.000,00	DISNAKERTRANS DIY
2	Padat Karya	Cor Blok	Karangasem B	164 M	100.000.000,00	DINAS UMKM GK
3	Padat Karya	Cor Blok	Karangasem A	288 M	200.000.000,00	DINAS UMKM GK
4	RTLH	RTLH	Mengger dan Trukan	3 KK	75.000.000,00	TMMD
5	Revitalisasi Jalan Pemukiman	Aspal	Mengger	125 M	186.000.000,00	DPUPR GK
6	BPNT	Non Fisik	Karangasem	1.431 KK	3.434.400.000,00	Kemensos
7	PKH	Non Fisik	Karangasem	1.059 KK	3.177.000.000,00	Kemensos
8	CPP Beras	Non Fisik	Karangasem	1.033 KK	1.115.640.000,00	Kemensos
JUMLAH					8.343.040.000,00	

KALURAHAN KARANGASEM,
 LURAH KARANGASEM,

 SIGIT PURNOMO



PEMERINTAH KABUPATEN GUNUNGKIDUL
INSPEKTORAT DAERAH

ꦒꦸꦤꦸꦁꦏꦶꦢꦸꦭꦶꦠꦸꦫꦶꦩꦠꦺꦤ꧀

Jalan Taman Bhakti 2B Wonosari Gunungkidul 55812

Telepon (0274) 391539, Faksimile (0274) 391539

Posel : inspektorat@gunungkidulkab.go.id, Laman : inspektorat.gunungkidulkab.go.id

BERITA ACARA ASISTENSI

**PENYUSUNAN RANCANGAN PERTANGGUNGJAWABAN
ANGGARAN PENDAPATAN DAN BELANJA KALURAHAN (APBKal)
TAHUN ANGGARAN 2024**

KALURAHAN : KARANGASEM
KAPANEWON : PALIYAN

Pada hari ini Rabu tanggal Dua Puluh Dua Bulan Januari Tahun Dua Ribu Dua Puluh Lima telah diselenggarakan Asistensi Penyusunan Rancangan Laporan Pertanggungjawaban APBKal Tahun Anggaran 2024. Kegiatan ini dilaksanakan di Inspektorat Daerah Kabupaten Gunungkidul dan dihadiri oleh Tim Asistensi dengan Pemerintah Kalurahan sebagai objek asistensi.

Hasil Asistensi Penyusunan Rancangan Laporan Pertanggungjawaban APBKal Tahun Anggaran 2024 berupa Catatan dan rekomendasi dapat diuraikan sebagai berikut :

No	Catatan	Rekomendasi								
1	<p>Berdasarkan hasil analisis dokumen rancangan Laporan Pertanggungjawaban Kalurahan, terdapat perbedaan SILPA antara Laporan Pertanggungjawaban dengan BKU sebesar Rp99,00 (sembilan puluh sembilan rupiah), dengan rincian sebagai berikut:</p> <table border="1"><thead><tr><th>Analisis</th><th>Laporan Pertanggungjawaban</th><th>BKU 2024</th><th>Seluruh</th></tr></thead><tbody><tr><td>SILPA dalam Laporan Pertanggungjawaban APBKal 2024 telah sesuai dengan Saldo Akhir per 31 Desember 2024 dalam BKU</td><td>187.966.882</td><td>187.966.981</td><td>(99,00)</td></tr></tbody></table>	Analisis	Laporan Pertanggungjawaban	BKU 2024	Seluruh	SILPA dalam Laporan Pertanggungjawaban APBKal 2024 telah sesuai dengan Saldo Akhir per 31 Desember 2024 dalam BKU	187.966.882	187.966.981	(99,00)	Melakukan Koreksi dengan menyesuaikan Laporan Pertanggungjawaban dengan BKU.
Analisis	Laporan Pertanggungjawaban	BKU 2024	Seluruh							
SILPA dalam Laporan Pertanggungjawaban APBKal 2024 telah sesuai dengan Saldo Akhir per 31 Desember 2024 dalam BKU	187.966.882	187.966.981	(99,00)							
2	<p>Terdapat Saldo Tunai SILPA Tahun 2024 yang belum disetorkan ke Rekening Kas Kalurahan sebesar Rp2.993.586,00 (dua juta sembilan ratus sembilan puluh tiga ribu lima ratus delapan puluh enam rupiah), dengan rincian:</p> <ul style="list-style-type: none">- Pecahan 100.000 sejumlah 29 lembar- Pecahan 50.000 sejumlah 1 lembar- Pecahan 5.000 sejumlah 8 lembar- Pecahan 2.000 sejumlah 1 lembar- Logam 500 sejumlah 3 keping- Logam 100 sejumlah 1 keping	Menyetorkan Saldo Tunai SILPA ke Rekening Kas Kalurahan.								

No	Catatan	Rekomendasi																
3	Penjelasan pada Pos Belanja, Aset Kalurahan, dan Penyertaan Modal Kalurahan belum menyajikan penambahan/ pengurangan aset	Melakukan koreksi atas penyajian Pos Belanja, Aset Kalurahan, dan Penyertaan Modal Kalurahan dengan menyajikan penjelasan atas penambahan/pengurangan aset.																
4	Program Sektoral dan Program Pemerintah yang masuk ke Kalurahan belum seluruhnya disajikan dalam Daftar program sektoral, program daerah dan program lainnya yang masuk ke Kalurahan, yaitu: <table border="1" data-bbox="239 645 817 823"> <thead> <tr> <th>No</th> <th>Program</th> <th>Jenis</th> <th>Sumber Dana</th> </tr> </thead> <tbody> <tr> <td>1</td> <td>Bantuan Pangan Non Tunai (BPNT)</td> <td>Non Fisik</td> <td>APBN</td> </tr> <tr> <td>2</td> <td>PKH</td> <td>Non Fisik</td> <td>APBN</td> </tr> <tr> <td>3</td> <td>Ransos CPP</td> <td>Non Fisik</td> <td>APBN</td> </tr> </tbody> </table>	No	Program	Jenis	Sumber Dana	1	Bantuan Pangan Non Tunai (BPNT)	Non Fisik	APBN	2	PKH	Non Fisik	APBN	3	Ransos CPP	Non Fisik	APBN	Melakukan koreksi atas daftar program sektoral, program daerah dan program lainnya yang masuk ke kalurahan agar menyajikan seluruh program Sektoral dan Program Pemerintah yang dilaksanakan di kalurahan
No	Program	Jenis	Sumber Dana															
1	Bantuan Pangan Non Tunai (BPNT)	Non Fisik	APBN															
2	PKH	Non Fisik	APBN															
3	Ransos CPP	Non Fisik	APBN															

Tanggapan Obyek Pemeriksaan :

Kami sependapat atas kesimpulan asistensi dan akan segera kami lakukan koreksi sesuai dengan rekomendasi dari Inspektorat Daerah Kabupaten Gunungkidul maksimal tanggal 24 Januari 2025.

Demikian Berita Acara ini dibuat berdasarkan kesepakatan dan tidak ada unsur paksaan dari masing-masing pihak.



Sigit Purmono

DPMKAP2KB

Anif Hanafi, S.IP.

NIP 199007302024211011

Wonosari, 22 Januari 2025

Auditor 1,

Cahyadi Nugraha, SE.

NIP 198809102010011004

Auditor 2,

Ani Purwandari, S.IP., MAP.

NIP 198205312010012002

Koordinator

Eka Sri Wardani, S.Sos., M.Si.

NIP 196909241997032003



KABUPATEN GUNUNGKIDUL
KAPANEWON PALIYAN
PEMERINTAH KALURAHAN KARANGASEM

Karangasem Paliyan

Alamat: Jalan Raya Wonosari Paliyan Km. 11, Mengger, Karangasem, Paliyan, Gunungkidul
Kode Pos: 55871, E-mail: karangasempaliyangk@gmail.com Website: karangasem.paliyan.desa.id

SURAT PERNYATAAN TELAH DILAKUKAN VERIFIKASI

Berdasarkan Peraturan Bupati Gunungkidul Nomor 51 Tahun 2019 tentang Perubahan Atas Berdasarkan Peraturan Bupati Gunungkidul Nomor 61 Tahun 2018 tentang Pedoman Pengelolaan Keuangan Desa, saya yang bertanda tangan dibawah ini :

Nama : Muryani, SE
Jabatan : Carik

Telah melaksanakan verifikasi atas :

- a) Buku Kas Umum,
- b) Bukti penerimaan dan pengeluaran atas APBKal,
- c) Pengajuan SPP, dan
- d) Penerimaan dan penyetoran pajak.

Berdasarkan verifikasi yang saya lakukan, saya menyatakan bahwa laporan yang digunakan sebagai bahan asistensi pertanggungjawaban tersebut telah menyajikan informasi yang benar.

Karangasem, 10 Januari 2025
Carik Karangasem


(Muryani, SE)

*Laporan verifikasi terlampir

REKAPITULASI BKU
KALURAHAN KARANGASEM
TAHUN ANGGARAN 2024
(berdasarkan verifikasi)

No	Bulan	Penerimaan	Pengeluaran	Saldo
	Saldo awal			335.780.516,00
1	Januari	87.861.625,00	104.734.918,00	318.907.323,00
2	Februari	519.213.341,00	318.263.311,00	200.950.030,00
3	Maret	1.599.253.397,00	947.820.455,00	651.432.942,00
4	April	1.765.793.390,00	1.152.078.207,00	613.715.183,00
5	Mei	1.943.819.986,00	1.465.353.019,00	478.466.967,00
6	Juni	2.270.873.290,00	1.866.215.017,00	404.658.273,00
7	Juli	3.079.780.573,00	2.159.864.641,00	919.915.932,00
8	Agustus	3.311.088.691,00	2.560.600.228,00	750.488.463,00
9	September	3.608.973.811,00	2.910.501.093,00	698.472.718,00
10	Oktober	4.493.012.226,00	3.980.655.995,00	512.356.231,00
11	November	4.663.115.537,00	4.221.159.597,00	441.955.940,00
12	Desember	5.180.899.063,00	4.992.932.082,00	187.966.981,00
	Jumlah	32.859.465.546,00	26.680.178.563,00	

Catatan Verifikasi :

- | | |
|--|----------------|
| a. Saldo Buku per 31 Desember 2024 sebesar | 187.966.981,00 |
| b. Saldo Kas sebesar | 187.966.981,00 |
| c. Saldo Kas terdiri dari | |
| 1) Tunai | 2.993.586,00 |
| 2) Bank | 184.973.395,00 |
| 3) Persekot | - |

Karangasem, 10 Januari 2025
Carik Karangasem


MURYANI, SE

REKAPITULASI BUKTI PENERIMAAN DAN PENGELUARAN
KALURAHAN KARANGASEM
TAHUN ANGGARAN 2024
 (berdasarkan verifikasi)

No	Bulan	Penerimaan (Rp)		Selisih	Pengeluaran (Rp)		Selisih
		BKU	Bukti		BKU	Bukti/SPJ	
1	Januari	73.606.300.00	73.606.300.00	-	90.179.395.00	90.179.395.00	-
2	Februari	509.388.551.00	509.388.551.00	-	308.288.422.00	308.288.422.00	-
3	Maret	1.597.411.987.00	1.597.411.987.00	-	946.128.946.00	946.128.946.00	-
4	April	1.755.896.052.00	1.755.896.052.00	-	1.142.180.770.00	1.142.180.770.00	-
5	Mei	1.939.209.819.00	1.939.209.819.00	-	1.460.742.753.00	1.460.742.753.00	-
6	Juni	2.264.831.095.00	2.264.831.095.00	-	1.860.172.921.00	1.860.172.921.00	-
7	Juli	3.077.284.417.00	3.077.284.417.00	-	2.157.368.485.00	2.157.368.485.00	-
8	Agustus	3.308.195.583.00	3.308.195.583.00	-	2.557.707.120.00	2.557.707.120.00	-
9	September	3.585.819.024.00	3.585.819.024.00	-	2.887.346.306.00	2.887.346.306.00	-
10	Oktober	4.484.989.692.00	4.484.989.692.00	-	3.972.633.461.00	3.972.633.461.00	-
11	November	4.659.315.078.00	4.659.315.078.00	-	4.217.359.138.00	4.217.359.138.00	-
12	Desember	5.171.403.988.00	5.171.403.988.00	-	4.983.437.007.00	4.983.437.007.00	-
	Jumlah	32,427,351,586.00	32,427,351,586.00		26,583,544,724.00	26,583,544,724.00	

*) Penerimaan dan pengeluaran non Pajak

Catatan Verifikasi : NIHL

Karangasem, 10 Januari 2024
 Carik Karangasem


MURYANI, SE

REKAPITULASI PENGAJUAN SPP
KALURAHAN KARANGASEM
TAHUN ANGGARAN 2024
(berdasarkan verifikasi)

No	Bulan	Pengajuan SPP (Rp)	Realisasi (Rp) BKU	Sisa (Rp)
1	Januari	89,330,693.00	89,180,594.00	150,099.00
2	Februari	190,698,913.00	190,548,814.00	150,099.00
3	Maret	303,296,653.00	303,296,554.00	99.00
4	April	112,978,953.00	112,978,854.00	99.00
5	Mei	213,129,953.00	213,129,854.00	99.00
6	Juni	198,427,256.00	198,427,256.00	-
7	Juli	211,651,103.00	211,651,103.00	-
8	Agustus	249,963,456.00	249,963,456.00	-
9	September	181,203,421.00	181,203,421.00	-
10	Oktober	707,937,288.00	707,937,288.00	-
11	November	143,902,921.00	143,902,921.00	-
12	Desember	344,184,680.00	341,191,094.00	2,993,586.00
	Jumlah	2,946,705,290.00	2,943,411,209.00	

Catatan Verifikasi :

1. Januari Rp 150.000,00 Pengembalian Sisa Panjar
Rp 99,00 Saldo Tunai Awal Tahun
2. Februari Rp 150.000,00 Pengembalian Sisa Panjar
Rp 99,00 Saldo Tunai Awal Tahun
3. Maret Rp 150.000,00 Sisa Panjar Diguankan belanja, Rp 99,00 Saldo Tunai Awal Tahun
4. April Rp 99,00 Saldo Tunai Awal Tahun
5. April Rp 99,00 Saldo Tunai Awal Tahun
6. Saldo Tunai dipergunakan sebagai pembayaran
7. Desember Rp 2.993.586,00 Penarikan yang tidak bisa direalisasikan

Karangasem, 10 Januari 2025
Carik Karangasem


MURYANI, SE

Rekapitulasi Penerimaan dan Penyetoran Pajak
Kalurahan Karangasem
Tahun Anggaran 2024
(Berdasarkan Verifikasi)


Mata Pajak : PPh 21

No	Bulan	Penerimaan	Penyetoran	Belum Setor
1	Januari 2024	39,000	39,000	-
2	Februari 2024	-	-	-
3	Maret 2024	-	-	-
4	April 2024	1,365,600	1,365,600	-
5	Mei 2024	-	-	-
6	Juni 2024	1,738,800	1,738,800	-
7	Juli 2024	574,530	574,530	-
8	Agustus 2024	-	-	-
9	September 2024	6,000	6,000	-
10	Oktober 2024	-	-	-
11	November 2024	-	-	-
12	Desember 2024	3,023,400	3,023,400	-
JUMLAH		6,747,330	6,747,330	

Catatan Verifikasi : NIHIL

Karangasem, 10 Januari 2025

Carik Karangasem


MURYANI, SE

Rekapitulasi Penerimaan dan Penyetoran Pajak
Kaurahan Karangasem
Tahun Anggaran 2024
(Berdasarkan Verifikasi)

Mata Pajak : PPN

No	Bulan	Penerimaan	Penyetoran	Belum Setor
1	Januari 2024			-
2	Februari 2024	13,445,100	13,445,100	-
3	Maret 2024	7,798,340	7,798,340	-
4	April 2024	246,000	246,000	-
5	Mei 2024	8,300,738	8,300,738	-
6	Juni 2024	2,693,130	2,693,130	-
7	Juli 2024	2,507,450	2,507,450	-
8	Agustus 2024	1,042,126	1,042,126	-
9	September 2024	-	-	-
10	Oktober 2024	22,040,412	22,040,412	-
11	November 2024	1,564,674	1,564,674	-
12	Desember 2024	1,712,260	1,712,260	-
JUMLAH		61,350,230	61,350,230	-

Catatan Verifikasi : NIHIL

Karangasem, 10 Januari 2025
Carik Karangasem


MURYANI, SE


Rekapitulasi Penerimaan dan Penyetoran Pajak
Kalurahan Karangasem
Tahun Anggaran 2024
(Berdasarkan Verifikasi)

Mata Pajak : PPh 23

No	Bulan	Penerimaan	Penyetoran	Belum Setor
1	Januari 2024	80,500	80,500	-
2	Februari 2024	-	-	-
3	Maret 2024	-	-	-
4	April 2024	-	-	-
5	Mei 2024	35,000	35,000	-
6	Juni 2024	125,200	125,200	-
7	Juli 2024	-	-	-
8	Agustus 2024	47,100	47,100	-
9	September 2024	39,200	39,200	-
10	Oktober 2024	-	-	-
11	November 2024	122,500	122,500	-
12	Desember 2024	120,000	120,000	-
JUMLAH		569,500	569,500	

Catatan Verifikasi : NIHIL

Karangasem, 10 Januari 2025
Carik Karangasem


MURYANI, SE

Rekapitulasi Penerimaan dan Penyetoran Pajak
Kalurahan Karangasem
Tahun Anggaran 2024
(Berdasarkan Verifikasi)

Mata Pajak : PPh 22

No	Bulan	Penerimaan	Penyetoran	Belum Setor
1	Januari 2024	288,225	288,225	-
2	Februari 2024	1,865,450	1,865,450	-
3	Maret 2024	1,063,410	1,063,410	-
4	April 2024	-	-	-
5	Mei 2024	1,209,037	1,209,037	-
6	Juni 2024	367,245	367,245	-
7	Juli 2024	99,000	99,000	-
8	Agustus 2024	1,334,008	1,334,008	-
9	September 2024	235,675	235,675	-
10	Oktober 2024	5,936,360	5,936,360	-
11	November 2024	421,699	421,699	-
12	Desember 2024	575,915	575,915	-
JUMLAH		13,396,024	13,396,024	

Catatan Verifikasi : NIHIL

Karangasem, 10 Januari 2025

Carik Karangasem


MURYANI, SE


Rekapitulasi Penerimaan dan Penyetoran Pajak
Kalurahan Karangasem
Tahun Anggaran 2024
(Berdasarkan Verifikasi)

Mata Pajak : Pajak Daerah

No	Bulan	Penerimaan	Penyetoran	Belum Setor
1	Januari 2024	402,500	402,500	-
2	Februari 2024	161,000	161,000	-
3	Maret 2024	532,000	532,000	-
4	April 2024	231,000	231,000	-
5	Mei 2024	673,000	673,000	-
6	Juni 2024	1,303,500	1,303,500	-
7	Juli 2024	780,500	780,500	-
8	Agustus 2024	1,512,000	1,512,000	-
9	September 2024	833,500	833,500	-
10	Oktober 2024	521,500	521,500	-
11	November 2024	1,544,000	1,544,000	-
12	Desember 2024	4,063,500	4,063,500	-
JUMLAH		12,558,000	12,558,000	-

Catatan Verifikasi : NIHIL

Karangasem, 10 Januari 2025
Carik Karangasem


MURYANI, SE